

Annual Report 2007

รายงานประจำปี 2550



***Changes
for the Better***




**KANG YONG ELECTRIC
PUBLIC COMPANY LIMITED**

สารบัญ

หน้า

- 1 ข้อมูลสรุป
- 2 รายงานคณะกรรมการบริษัท
- 4 นโยบายการบริหาร
- 5ฐานะการเงินและผลการดำเนินงาน
- 13 รายงานทางการเงิน
- 39 การจัดการ
- 49 ปัจจัยความเสี่ยง
- 50 การควบคุมภายใน
- 51 รายการระหว่างกัน
- 55 รายงานคณะกรรมการตรวจสอบ
- 56 ข้อมูลทั่วไปเกี่ยวกับบริษัท





ข้อมูลสรุป

จุดเด่นในรอบปี

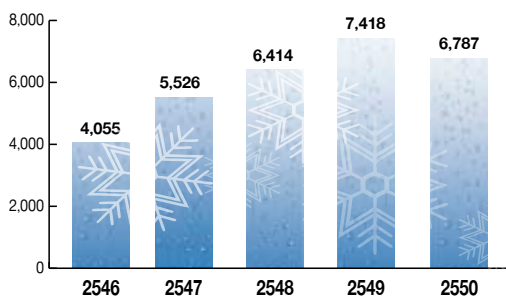
จุดเด่นจากงบการเงินรวม (ล้านบาท)	2550	2549	2548
รายได้จากการขาย	6,822	7,450	6,435
รายได้รวม	7,190	7,696	6,744
กำไรขั้นต้น	625	706	691
ต้นทุนขาย	6,197	6,744	5,744
ค่าใช้จ่ายในการขายและบริหาร	923	925	776
กำไรสุทธิ	69	24	212
สินทรัพย์รวม	3,518	3,512	3,693
หนี้สินรวม	1,364	1,411	1,496
ส่วนของผู้ถือหุ้น	2,154	2,101	2,197
เงินปันผล	12.32	105.82	99.00

อัตราส่วนทางการเงิน

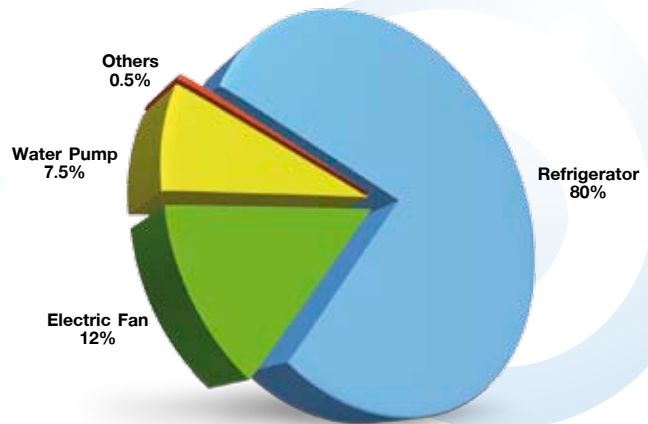
	2550	2549	2548
อัตราส่วนกำไรสุทธิ (ร้อยละ)	0.96	0.32	3.14
อัตราผลตอบแทนต่อส่วนผู้ถือหุ้น (ร้อยละ)	3.25	1.13	9.86
อัตราผลตอบแทนจากสินทรัพย์รวม (ร้อยละ)	1.97	0.68	5.95
อัตราส่วนเงินปันผลต่อกำไรสุทธิ (ร้อยละ)	-	50.65	50.02
อัตราส่วนหนี้สินต่อส่วนของผู้ถือหุ้น (เท่า)	0.63	0.67	0.68
กำไรสุทธิต่อหุ้น (บาท)	3.15	1.11	9.62
เงินปันผลต่อหุ้น (บาท)	-	0.56	4.81
มูลค่าตามบัญชีต่อหุ้น (บาท)	97.92	95.48	99.86
จำนวนพนักงาน	1,054	999	991

ผลการขายผลิตภัณฑ์ตั้งแต่ปี พ.ศ. 2546 - พ.ศ. 2550

(หน่วย : ล้านบาท)




ผลการขายผลิตภัณฑ์ตั้งแต่ เม.ย. 2550 - มี.ค. 2551



กำไรสุทธิตั้งแต่ปี พ.ศ. 2546 - พ.ศ. 2550

(หน่วย : ล้านบาท)



รายงานคณะกรรมการบริษัท



เรียน ผู้ถือหุ้นบริษัท กันยงอีเลคทริก จำกัด (มหาชน)

ในรอบปีงบประมาณ 2550 ที่ผ่านมา ผลประกอบการของบริษัทฯ มียอดรายได้รวม 7,190 ล้านบาทและมียอดกำไรสุทธิที่เพิ่มมากขึ้นเมื่อเทียบกับปีงบประมาณที่แล้ว

ยอดจากการขายสินค้าของบริษัทฯ ลดลงร้อยละ 8 เมื่อเทียบกับปีที่แล้ว ยอดขายส่วนใหญ่ที่ลดลงเนื่องจากการขายสินค้าไปยังตลาดญี่ปุ่น โดยเฉพาะการส่งออกตู้เย็นที่มียอดการขายลดลงถึงร้อยละ 21 ทั้งนี้เนื่องจากการปรับราคาขายสินค้าเพิ่มขึ้นในขณะที่ตลาดมีการแข่งขันสูงในด้านราคา และมีระดับความต้องการโดยรวมของตลาดดังกล่าวลดลง สำหรับยอดการขายสินค้าทั้งตลาดในประเทศและตลาดต่างประเทศอื่น ๆ ได้รับการตอบสนองที่ดีจึงมียอดขายเกินจากเป้าหมายที่วางไว้ นอกจากนี้ บริษัทฯ ยังมีรายได้อื่น ๆ ที่ได้รับจากเงินลงทุนในบริษัทอื่นเพิ่มขึ้นมากเมื่อเทียบกับปีที่แล้ว

สำหรับด้านค่าใช้จ่ายของบริษัทฯ ต้นทุนขายมีสัดส่วนสูงถึงร้อยละ 91 เมื่อเทียบกับยอดขายรวมของบริษัทฯ ทั้งนี้เนื่องจากราคาต้นทุนวัตถุดิบยังคงมีระดับราคาเพิ่มสูงขึ้นอย่างต่อเนื่อง โดยเฉพาะพลาสติกทองแดง และอลูมิเนียมที่มีการปรับราคาเพิ่มสูงขึ้นมากจากปีที่แล้ว อย่างไรก็ตาม ค่าใช้จ่ายในการขายและบริหารลดลงเนื่องจากค่าลิขสิทธิ์ในการขาย และค่าใช้จ่ายในการส่งออกลดลงผันแปรตามยอดขายที่ลดลง

โดยสรุปจากรายได้และค่าใช้จ่ายต่าง ๆ ดังกล่าวมาข้างต้น บริษัทฯ จึงมีผลประกอบการที่มีกำไรสุทธิในรอบปีงบประมาณที่ผ่านมา

สำหรับในปีงบประมาณ 2551 แนวโน้มของการประกอบธุรกิจยังคงต้องเผชิญกับผลกระทบเนื่องจากปัจจัยสำคัญต่าง ๆ อาทิ ภาวะเศรษฐกิจโลกและภาวะเศรษฐกิจในประเทศที่ยังคงมีการชะลอตัว วิกฤตการณ์ราคาน้ำมัน อัตราเงินเฟ้อ และอัตราดอกเบี้ยที่มีแนวโน้มสูงขึ้นอย่างต่อเนื่อง สภาพความผันผวนของอัตราแลกเปลี่ยนเมื่อเทียบกับเงินดอลลาร์สหรัฐ และรวมถึงสภาพความไม่แน่นอนในทางการเมืองและการบริหารของรัฐบาลไทย สิ่งเหล่านี้อาจส่งผลกระทบต่อยอดขายโดยรวมทั้งตลาดในประเทศและตลาดต่างประเทศ

บริษัทฯ มุ่งมั่นที่จะดำเนินธุรกิจในสภาวะการณดังกล่าวข้างต้น ด้วยการปรับปรุงและพัฒนาอย่างต่อเนื่องในกิจกรรมด้านต่าง ๆ อาทิ กระบวนการลดต้นทุนโดยรวม การปรับปรุงและพัฒนากระบวนการผลิต ผลิตภัณฑ์ที่ตอบสนองต่อความต้องการและลดค่าใช้จ่ายในการจัดการโดยรวม การปรับเปลี่ยนกลยุทธ์การจัดการ และการตลาดให้สามารถแข่งขันในตลาดได้ เพื่อให้ธุรกิจเจริญเติบโตอย่างมั่นคงและยั่งยืน

คณะกรรมการบริษัทฯ และคณะผู้บริหารใคร่ขอขอบพระคุณท่านผู้ถือหุ้น ผู้มีอุปการะคุณตลอดจนผู้ที่มีส่วนเกี่ยวข้องทุกท่านที่ได้ให้ความไว้วางใจ มีส่วนร่วมและให้การสนับสนุนต่อบริษัทฯ เป็นอย่างดีตลอดมา ขอขอบพระคุณมา ณ โอกาสนี้

(นายประพัฒน์ โพธิ์วิรุณ)
ประธานกรรมการบริษัท



คณะกรรมการบริษัท



นายสถาพร กิวitanant
ประธานกรรมการกิตติมศักดิ์



นายประพัฒน์ โพธิ์วารคุณ
ประธานกรรมการ



นายโคทาโร ฮิราอิชิ
รองประธานกรรมการ



นายศุภชัย เศรษฐเสถียร
กรรมการ



นายอศิระ คุริชิมา
กรรมการ



นายโกมล วงศ์ทองศรี
กรรมการ



นายจักรกัชัย พานิชพัฒน์
กรรมการ



นายதாகาชิ ฟุจิจิ
กรรมการ



นายฮิโรยูกิ อูเมมูระ
กรรมการ



นายมาซาโตะ ทาชิระ
กรรมการ



นายยาซูฮิโร โยชิโนะ
กรรมการ



ร้อยตำรวจตรีเกรียงศักดิ์
โลหะชาละ
กรรมการ



นางทิพย์วิมล แสงสุพรรณ
กรรมการ



นายอรตถกฤษ วิสุทธิพันธ์
กรรมการ



นายอุดม เสถียรภาพงษ์
กรรมการ

นโยบายการบริหาร



New **3D** Hybrid Design



นโยบายการบริหาร

1. ดำเนินการประเด็นหลักเรื่องการปรับปรุงผลกำไรธุรกิจสู่ยั่งยืน
2. เสริมความแข็งแกร่งระบบการควบคุมกำไรขาดทุน และระบบการดำเนินงานในหน่วยงานเป็นรายเดือน
3. ปฏิบัติกิจกรรมในระบบการจัดการคุณภาพ ISO 9001 อย่างครบถ้วนจริงจัง
4. เสริมความแข็งแกร่งการฝึกอบรมบุคลากร ระบบการบริหารองค์กร และระบบเสริมความสามัคคีด้านแรงงานสัมพันธ์
5. เสริมความแข็งแกร่งมาตรการพื้นฐานหลักของการจัดการโรงงาน ทั้งด้านความปลอดภัย การเคร่งครัดปฏิบัติตามกฎหมาย และการปฏิบัติหน้าที่ตามระเบียบแบบแผนที่กำหนดไว้



My Windy
MITSUBISHI ELECTRIC




EXTRA FAN



Qseries





ฐานะการเงิน และผลการดำเนินงาน

งบการเงินรวม

ก) สรุปรายงานการสอบบัญชี

รายงานการสอบบัญชีในช่วงระยะเวลา 3 รอบปีบัญชีที่ผ่านมา ซึ่งตรวจสอบโดยบริษัท เคพีเอ็มจี ภูมิภาค เอเชีย สอบบัญชี จำกัด โดยผู้สอบบัญชีมีความเห็นว่างบการเงินแสดงฐานะการเงิน ณ วันที่ 31 มีนาคม 2551 และ 2550 ผลการดำเนินงาน และกระแสเงินสดสำหรับปีสิ้นสุดวันเดียวกันของแต่ละปี ของบริษัท กันยงอีเลคทริก จำกัด (มหาชน) โดยถูกต้องตามที่ควรในสาระสำคัญตามหลักการบัญชีที่รับรองทั่วไป

ทั้งนี้ ในรายงานการสอบบัญชีให้สังเกตหมายเหตุประกอบงบการเงินข้อ 21 เรื่องได้นำเสนองบการเงินเฉพาะกิจการสำหรับปีสิ้นสุดวันที่ 31 มีนาคม 2550 ซึ่งบันทึกเงินลงทุนในบริษัทร่วมตามวิธีราคาทุน โดยได้จัดทำขึ้นจากการปรับปรุงงบการเงินของบริษัทที่บันทึกเงินลงทุนตามวิธีส่วนได้ส่วนเสีย

ข) สรุปงบการเงิน

งบการเงินเปรียบเทียบสำหรับปีสิ้นสุดวันที่ 31 มีนาคม 2549, 2550 และ 2551

สินทรัพย์	บริษัท กันยงอีเลคทริก จำกัด (มหาชน)					
	งบดุล ณ วันที่ 31 มีนาคม 2549, 2550 และ 2551					
	31 มี.ค. 2549		31 มี.ค. 2550		31 มี.ค. 2551	
	บาท	%	บาท	%	บาท	%
สินทรัพย์หมุนเวียน						
เงินสดและรายการเทียบเท่าเงินสด	15,231,769	0	261,462,299	7	750,172,302	21
ลูกหนี้การค้า - สุทธิ	1,183,567,728	32	1,052,670,360	30	1,016,122,811	29
ลูกหนี้และเงินให้กู้ยืมแก่กิจการที่เกี่ยวข้องกัน	149,533,626	4	122,706,571	3	182,014,795	5
สินค้าคงเหลือ - สุทธิ	800,544,552	22	820,193,499	23	558,598,580	16
สินทรัพย์หมุนเวียนอื่น						
ภาษีมูลค่าเพิ่มรอเรียกคืน	69,919,304	2	36,892,757	1	26,703,793	1
เงินทดรองจ่าย - สุทธิ	-	-	-	-	-	-
อื่น ๆ	27,423,062	1	15,847,739	0	13,826,643	0
รวมสินทรัพย์หมุนเวียนอื่น	97,342,366	3	52,740,496	2	40,530,436	1
รวมสินทรัพย์หมุนเวียน	2,246,220,041	61	2,309,773,225	66	2,547,438,924	72
สินทรัพย์ไม่หมุนเวียน						
เงินลงทุนซึ่งบันทึกโดยวิธีส่วนได้เสีย	7,058,084	0	9,172,946	0	9,291,949	0
เงินลงทุนระยะยาวอื่น	216,864,146	6	166,534,252	5	163,178,920	5
ที่ดิน อาคาร และอุปกรณ์ - สุทธิ	1,145,630,832	31	954,499,307	27	763,625,975	22
สินทรัพย์ไม่มีตัวตน - สุทธิ	5,773,835	0	2,392,753	0	1,796,210	0
สินทรัพย์ไม่หมุนเวียนอื่น - สุทธิ	71,635,411	2	69,201,717	2	33,073,715	1
รวมสินทรัพย์ไม่หมุนเวียน	1,446,962,308	39	1,201,800,975	34	970,966,769	28
รวมสินทรัพย์	3,693,182,349	100	3,511,574,200	100	3,518,405,693	100

หนี้สินและส่วนของผู้ถือหุ้น	บริษัท กันยงอีเลคทริก จำกัด (มหาชน)					
	งบดุล ณ วันที่ 31 มีนาคม 2549, 2550 และ 2551					
	31 มี.ค. 2549		31 มี.ค. 2550		31 มี.ค. 2551	
	บาท	%	บาท	%	บาท	%
หนี้สินหมุนเวียน						
เจ้าหนี้การค้า	1,086,238,082	29	939,012,278	27	899,777,990	26
เจ้าหนี้กิจการที่เกี่ยวข้องกัน	257,656,561	7	291,616,082	8	234,524,516	7
หนี้สินหมุนเวียนอื่น						
ค่าใช้จ่ายค้างจ่าย	56,953,908	2	50,308,052	1	49,058,856	1
อื่น ๆ	6,920,294	0	8,597,438	0	5,701,793	0
รวมหนี้สินหมุนเวียนอื่น	63,874,202	2	58,905,490	2	54,760,649	2
รวมหนี้สินหมุนเวียน	1,407,768,845	38	1,289,533,850	37	1,189,063,155	34
ประมาณการหนี้สิน	58,156,443	2	94,113,443	3	149,756,443	4
เงินกองทุนสำรองเลี้ยงชีพ และบำเหน็จ	30,249,843	1	27,297,668	1	25,392,348	1
รวมหนี้สินไม่หมุนเวียน	88,406,286	2	121,411,111	3	175,148,791	5
รวมหนี้สิน	1,496,175,131	41	1,410,944,961	40	1,364,211,946	39
ส่วนของผู้ถือหุ้น						
ทุนจดทะเบียน						
หุ้นสามัญ 22,000,000 หุ้น มูลค่าหุ้นละ 10 บาท						
ทุนที่ออกและชำระเต็มมูลค่าแล้ว	220,000,000	6	220,000,000	6	220,000,000	6
หุ้นสามัญ 22,000,000 หุ้น มูลค่าหุ้นละ 10 บาท	220,000,000	6	220,000,000	6	220,000,000	6
ส่วนเกิน (ต่ำกว่า) ทุน						
ส่วนเกินมูลค่าหุ้นสามัญ	726,100,000	20	726,100,000	21	726,100,000	21
ส่วนต่ำกว่าทุนจากการเปลี่ยนแปลงมูลค่าเงินลงทุน	19,892,006	1	5,010,512	0	1,655,180	0
กำไรสะสม						
จัดสรรแล้ว						
สำรองตามกฎหมาย	22,000,000	1	22,000,000	1	22,000,000	1
อื่นๆ	420,000,000	11	420,000,000	12	420,000,000	12
ยังไม่ได้จัดสรร	789,015,212	21	707,518,727	20	764,438,567	22
รวมส่วนของผู้ถือหุ้น	2,197,007,218	59	2,100,629,239	60	2,154,193,747	61
รวมหนี้สินและส่วนของผู้ถือหุ้น	3,693,182,349	100	3,511,574,200	100	3,518,405,693	100

บริษัท กันยงอีเลคทริก จำกัด (มหาชน)						
งบกำไรขาดทุน						
สำหรับปีสิ้นสุดวันที่ 31 มีนาคม 2549, 2550 และ 2551						
	1 เม.ย. 48 - 31 มี.ค. 49		1 เม.ย. 49 - 31 มี.ค. 50		1 เม.ย. 50 - 31 มี.ค. 51	
	บาท	%	บาท	%	บาท	%
รายได้						
รายได้จากการขายและการให้บริการ	6,435,181,262	95	7,450,098,919	97	6,821,850,141	95
กำไรจากอัตราแลกเปลี่ยน	17,782,511	0	-	-	-	-
รายได้อื่น	291,298,719	4	243,540,582	3	367,617,027	5
ส่วนแบ่งกำไรจากเงินลงทุนตามวิธีส่วนได้เสีย	-	-	2,114,862	0	119,003	0
รวมรายได้	6,744,262,492	100	7,695,754,363	100	7,189,586,171	100
ค่าใช้จ่าย						
ต้นทุนขายและการให้บริการ	5,744,040,570	85	6,743,974,170	88	6,197,175,573	86
ค่าใช้จ่ายในการขายและบริหาร	775,923,018	12	911,550,802	12	908,727,956	13
ขาดทุนจากอัตราแลกเปลี่ยน	-	-	13,534,144	0	13,921,412	0
ส่วนแบ่งขาดทุนจากเงินลงทุนตามวิธีส่วนได้เสีย	214,426	0	-	-	-	-
รวมค่าใช้จ่าย	6,520,178,014	97	7,669,059,116	100	7,119,824,941	99
กำไรก่อนดอกเบี้ยจ่ายและภาษีเงินได้	224,084,478	3	26,695,247	0	69,761,230	1
ดอกเบี้ยจ่าย	2,019,009	0	2,371,732	0	521,390	0
ภาษีเงินได้	10,490,473	0	-	-	-	-
กำไรจากกิจกรรมปกติ	211,574,996	3	24,323,515	0	69,239,840	1
กำไรสุทธิ	211,574,996	3.1	24,323,515	0.3	69,239,840	1.0
กำไรจากกิจกรรมปกติ	9.62		1.11		3.15	
กำไรต่อหุ้นขั้นพื้นฐาน	9.62		1.11		3.15	
จำนวนหุ้นสามัญถ่วงน้ำหนัก (หุ้น)	22,000,000		22,000,000		22,000,000	

บริษัท กันยงอีเลคทริก จำกัด (มหาชน)

งบกำไรสะสม

สำหรับปีสิ้นสุดวันที่ 31 มีนาคม 2549, 2550 และ 2551

1 เม.ย. 48 - 31 มี.ค. 49 1 เม.ย. 49 - 31 มี.ค. 50 1 เม.ย. 50 - 31 มี.ค. 51

บาท

บาท

บาท

กำไรสะสมที่ยังไม่ได้จัดสรร

ยอดยกมาจากปีก่อนรายการปรับปรุง	676,440,216	789,015,212	707,518,727
หัก ผลสะสมจากการเปลี่ยนแปลงนโยบายบัญชี	-	-	-
ยอดยกมาจากปีก่อนหลังรายการปรับปรุง	676,440,216	789,015,212	707,518,727
หัก จัดสรรกำไรสุทธิปีก่อน			
เงินปันผล	(99,000,000)	(105,820,000)	(12,320,000)
กำไรสุทธิสำหรับปี	211,574,996	24,323,515	69,239,840
รวมกำไรสะสมส่วนที่ยังไม่ได้จัดสรร	789,015,212	707,518,727	764,438,567

กำไรสะสมที่ได้จัดสรรแล้ว

สำรองตามกฎหมาย	22,000,000	22,000,000	22,000,000
อื่นๆ	420,000,000	420,000,000	420,000,000
รวมกำไรสะสมที่ได้จัดสรรแล้ว	442,000,000	442,000,000	442,000,000
รวมกำไรสะสม	1,231,015,212	1,149,518,727	1,206,438,567

บริษัท กันยงอีเลคทริก จำกัด (มหาชน)

งบกระแสเงินสด

สำหรับปี สิ้นสุดวันที่ 31 มีนาคม 2549, 2550 และ 2551

1 เม.ย. 48 - 31 มี.ค. 49 1 เม.ย. 49 - 31 มี.ค. 50 1 เม.ย. 50 - 31 มี.ค. 51

บาท

บาท

บาท

กระแสเงินสดจากกิจกรรมดำเนินงาน

กำไรสุทธิ	211,574,996	24,323,515	69,239,840
-----------	-------------	------------	------------

รายการปรับปรุง

ค่าเสื่อมราคาและรายการจ่ายตัดบัญชี	308,244,845	318,137,789	253,503,271
------------------------------------	-------------	-------------	-------------

ดอกเบี้ยรับ	(6,280,127)	(10,839,253)	(16,083,845)
-------------	-------------	--------------	--------------

ดอกเบี้ยจ่าย	2,019,009	2,371,732	521,390
--------------	-----------	-----------	---------

ภาษีเงินได้	10,490,473	-	-
-------------	------------	---	---

รายได้เงินปันผล	(208,072,947)	(154,030,604)	(278,463,673)
-----------------	---------------	---------------	---------------

ขาดทุนจากการด้อยค่าของสินทรัพย์ถาวร (กลับรายการ)	(7,889,224)	(1,334,162)	21,493,045
---	-------------	-------------	------------

ค่าเพื่อหนี้สงสัยจะสูญ	483,919	1,004,101	(35,000)
------------------------	---------	-----------	----------

ค่าเพื่อสินค้าเสื่อมสภาพเพิ่มขึ้น (กลับรายการ)	(8,755,137)	1,975,557	4,596,221
--	-------------	-----------	-----------

ส่วนแบ่งขาดทุน (กำไร) จากเงินลงทุนตามวิธี ส่วนได้เสีย	214,426	(2,114,862)	(119,003)
--	---------	-------------	-----------

ค่าเพื่อขาดทุนจากการด้อยค่าเงินลงทุน ระยะยาวอื่น	16,551,600	35,448,400	-
---	------------	------------	---

ประมาณการหนี้สินเพิ่มขึ้น	26,501,000	35,957,000	55,643,000
---------------------------	------------	------------	------------

ขาดทุน (กำไร) จากอัตราแลกเปลี่ยน ที่ยังไม่เกิดขึ้น	3,170,350	(1,169,060)	4,938,397
---	-----------	-------------	-----------

กำไรจากรายการพิเศษ	-	-	-
--------------------	---	---	---

ขาดทุนจากการจำหน่ายอุปกรณ์	11,759,830	(1,727,110)	6,704,946
----------------------------	------------	-------------	-----------

กำไรจากการดำเนินงานก่อนการเปลี่ยนแปลง ในสินทรัพย์และหนี้สินดำเนินงาน	360,013,013	248,003,043	121,938,589
---	-------------	-------------	-------------

การเปลี่ยนแปลงในสินทรัพย์และหนี้สินดำเนินงาน

ลูกหนี้การค้า	(245,066,690)	127,956,360	32,648,735
---------------	---------------	-------------	------------

ลูกหนี้กิจการที่เกี่ยวข้องกัน	101,314,033	30,930,211	1,832,898
-------------------------------	-------------	------------	-----------

สินค้าคงเหลือ	(115,806,636)	(21,518,927)	256,998,697
---------------	---------------	--------------	-------------

สินทรัพย์หมุนเวียนอื่น	11,089,061	44,569,699	12,412,313
------------------------	------------	------------	------------

สินทรัพย์ไม่หมุนเวียนอื่น	1,063,705	2,433,693	35,471,902
---------------------------	-----------	-----------	------------

เจ้าหนี้การค้า	157,980,886	(147,515,846)	(43,584,120)
----------------	-------------	---------------	--------------

เจ้าหนี้กิจการที่เกี่ยวข้องกัน	(3,353,921)	36,859,195	(58,085,236)
--------------------------------	-------------	------------	--------------

จ่ายภาษีเงินได้	(16,448,920)	-	-
-----------------	--------------	---	---

ค่าใช้จ่ายค้างจ่ายและหนี้สินหมุนเวียนอื่น	(15,785,500)	(5,298,490)	(3,445,664)
---	--------------	-------------	-------------

เงินกองทุนสำรองเลี้ยงชีพและบำนาญ	(1,636,255)	(2,952,175)	(1,905,320)
----------------------------------	-------------	-------------	-------------

เงินสดสุทธิได้มาจากกิจกรรมดำเนินงาน	233,362,776	313,466,763	354,282,794
-------------------------------------	-------------	-------------	-------------

บริษัท กันยงอีเลคทริก จำกัด (มหาชน)

งบกระแสเงินสด

สำหรับปี สิ้นสุดวันที่ 31 มีนาคม 2549, 2550 และ 2551

1 เม.ย. 48 - 31 มี.ค. 49 1 เม.ย. 49 - 31 มี.ค. 50 1 เม.ย. 50 - 31 มี.ค. 51

บาท บาท บาท

กระแสเงินสดจากกิจกรรมลงทุน

รับดอกเบี้ย	6,280,127	10,871,424	15,927,092
เงินให้กู้ยืมแก่กิจการที่เกี่ยวข้องกันลดลง (เพิ่มขึ้น)	6,080,921	(14,742,917)	16,166,477
เงินสดรับจากการจำหน่ายอุปกรณ์	1,428,338	4,756,708	4,478,727
เงินสดจ่ายในการซื้อที่ดิน อาคารและอุปกรณ์	(356,316,933)	(125,272,105)	(89,760,396)
เงินปันผลรับ	109,763,307	164,670,365	201,156,073
สินทรัพย์ไม่มีตัวตนเพิ่มขึ้น	(399,700)	340,571	-
เงินสุทธิใช้ไปในกิจกรรมลงทุน	(233,163,940)	40,624,046	147,967,973

กระแสเงินสดจากกิจกรรมจัดหาเงิน

เงินกู้ยืมจากกิจการที่เกี่ยวข้องกันลดลง	-	-	-
จ่ายดอกเบี้ย	(1,722,453)	(2,040,279)	(1,220,764)
จ่ายเงินปันผล	(99,000,000)	(105,820,000)	(12,320,000)
เงินสดสุทธิใช้ไปในกิจกรรมจัดหาเงิน	(100,722,453)	(107,860,279)	(13,540,764)
เงินสดและรายการเทียบเท่าเงินสดเพิ่มขึ้น(ลดลง) สุทธิ	(100,523,617)	246,230,530	488,710,003
เงินสดและรายการเทียบเท่าเงินสด ณ วันต้นปี	115,755,386	15,231,769	261,462,299
เงินสดและรายการเทียบเท่าเงินสด ณ วันสิ้นปี	15,231,769	261,462,299	750,172,302

ข้อมูลงบกระแสเงินสดเปิดเผยเพิ่มเติม

รายการที่ไม่เป็นเงินสดที่เป็นสาระสำคัญ

ในระหว่างปีสิ้นสุดวันที่ 31 มีนาคม 2551 และ 2550 บริษัทได้ซื้อสินทรัพย์ถาวร เป็นจำนวนเงินรวม 94 ล้านบาท และ 126 ล้านบาท และจ่ายชำระเป็นเงินสดจำนวนเงิน 90 ล้านบาท และ 125 ล้านบาท ตามลำดับ

ค) อัตราส่วนทางการเงิน

	สำหรับปี	สิ้นสุดวันที่ 31 มีนาคม 2549	2550 และ 2551
	31 มี ค 2549	31 มี ค 2550	31 มี ค 2551
อัตราส่วนสภาพคล่อง			
อัตราส่วนสภาพคล่อง	1.60 เท่า	1.79 เท่า	2.14 เท่า
อัตราส่วนสภาพคล่องหมุนเร็ว	0.96 เท่า	1.11 เท่า	1.64 เท่า
อัตราส่วนสภาพคล่องกระแสเงินสด	0.17 เท่า	0.23 เท่า	0.29 เท่า
อัตราส่วนหมุนเวียนลูกหนี้การค้า	6.05 เท่า	6.66 เท่า	6.60 เท่า
ระยะเวลาเก็บหนี้เฉลี่ย	60 วัน	55 วัน	55 วัน
อัตราส่วนหมุนเวียนสินค้าคงเหลือ	7.78 เท่า	8.32 เท่า	8.99 เท่า
ระยะเวลาขายสินค้าเฉลี่ย	47 วัน	44 วัน	41 วัน
อัตราส่วนหมุนเวียนเจ้าหนี้	5.73 เท่า	6.66 เท่า	6.74 เท่า
ระยะเวลาชำระหนี้	64 วัน	55 วัน	54 วัน
CASH CYCLE	44 วัน	44 วัน	42 วัน
อัตราส่วนแสดงความสามารถในการทำกำไร			
อัตรากำไรขั้นต้น	10.74 %	9.48 %	9.16 %
อัตรากำไรสุทธิ	3.14 %	0.32 %	0.96 %
อัตราผลตอบแทนผู้ถือหุ้น	9.86 %	1.13 %	3.25 %
อัตราส่วนแสดงประสิทธิภาพในการดำเนินงาน			
อัตราผลตอบแทนจากสินทรัพย์	5.95 %	0.68 %	1.97 %
อัตราผลตอบแทนจากสินทรัพย์ถาวร	46.01 %	32.32 %	37.43 %
อัตรากำไรหมุนของสินทรัพย์	1.90 เท่า	2.14 เท่า	2.05 เท่า
อัตราส่วนวิเคราะห์นโยบายทางการเงิน			
อัตราส่วนหนี้สินต่อทุน	0.68 เท่า	0.67 เท่า	0.63 เท่า
อัตราส่วนความสามารถชำระดอกเบี้ย	110.99 เท่า	11.26 เท่า	133.80 เท่า
อัตราส่วนความสามารถชำระภาวะผูกพัน	1.58 เท่า	0.17 เท่า	3.82 เท่า
อัตราส่วนความสามารถชำระภาวะผูกพัน	2.33 เท่า	2.92 เท่า	27.63 เท่า
อัตรากำไรจายเงินปันผล	50.02 %	50.65 %	- %
ข้อมูลอื่นๆ			
มูลค่าตามบัญชีต่อหุ้น	99.86 บาท	95.48 บาท	97.92 บาท
กำไรสุทธิต่อหุ้น	9.62 บาท	1.11 บาท	3.15 บาท
เงินปันผลต่อหุ้น	4.81 บาท	0.56 บาท	- บาท
อัตราเติบโต			
สินทรัพย์รวม	8.12 %	(4.92) %	0.19 %
หนี้สินรวม	13.09 %	(5.70) %	(3.31) %
รายได้จากการขายหรือบริการ	15.85 %	15.77 %	(8.43) %
ค่าใช้จ่ายดำเนินการ	(8.36) %	19.19 %	(0.26) %
กำไรสุทธิ	(27.65) %	(88.50) %	184.66 %

คำอธิบายและการวิเคราะห์การเงินและผลการดำเนินงาน

ประจำปี 2550 (1 เมษายน 2550 - 31 มีนาคม 2551)

ผลการดำเนินงาน

ผลการดำเนินงานสำหรับรอบระยะเวลาบัญชีปี 2550 สิ้นสุด ณ 31 มีนาคม 2551 เปรียบเทียบกับงวดเดียวกันของปี 2549 สิ้นสุด ณ 31 มีนาคม 2550 มีกำไรสุทธิหลังหักภาษีเพิ่มขึ้นจาก 24 ล้านบาทเป็น 69 ล้านบาทคิดเป็นร้อยละ 185 ผลการดำเนินงานที่เปลี่ยนแปลงเกิดจาก :-

- 1) รายได้จากการขายลดลงจาก 7,450 ล้านบาทในปี 2549 เป็น 6,822 ล้านบาทในปี 2550 คิดเป็นร้อยละ 8.4 ส่วนใหญ่เกิดจากรายได้จากการส่งออกตู้เย็นไปประเทศญี่ปุ่นลดลงร้อยละ 21 เนื่องจากมีการปรับราคาขายเพิ่มขึ้น
- 2) รายได้เงินปันผลจากเงินลงทุนในบริษัทอื่นเพิ่มขึ้น 124.4 ล้านบาท
- 3) ต้นทุนขายมีสัดส่วนร้อยละ 91 ของยอดขายซึ่งเท่ากับรอบระยะเวลาบัญชีปี 2549 เนื่องจากราคาต้นทุนวัตถุดิบยังคงเพิ่มสูงขึ้นอย่างต่อเนื่อง โดยเฉพาะพลาสติกและทองแดง มีการปรับราคาเพิ่มสูงขึ้นถึง ร้อยละ 21 และร้อยละ 70 ตามลำดับ
- 4) ค่าใช้จ่ายในการขายและบริหารลดลง สาเหตุส่วนใหญ่เกิดจากค่าลิขสิทธิ์ในการขายและค่าใช้จ่ายในการส่งออกลดลง ซึ่งผันแปรไปตามยอดขายที่ลดลง

โดยสรุปกำไรหลังหักภาษีที่เพิ่มขึ้นเกิดจากรายได้จากเงินปันผลเพิ่มสูงขึ้น

ฐานะการเงิน

สินทรัพย์รวม

ณ 31 มีนาคม 2551 บริษัทฯ มีสินทรัพย์รวมทั้งสิ้นเมื่อเปรียบเทียบกับ ณ 31 มีนาคม 2550 เพิ่มขึ้นเล็กน้อยจาก 3,512 ล้านบาท เป็น 3,518 ล้านบาท :- เนื่องจากสินทรัพย์หมุนเวียนรวมมีสัดส่วนเพิ่มขึ้นจากร้อยละ 66 เป็นร้อยละ 72 ของสินทรัพย์รวม ส่วนใหญ่เกิดจากเงินสดและรายการเทียบเท่าเงินสดเพิ่มขึ้น 489 ล้านบาท จากการบริหารสินค้าคงเหลือลดลงถึง 262 ล้านบาท อีกทั้งรายการที่ดิน อาคารและอุปกรณ์-สุทธิลดลง 191 ล้านบาท จากการตัดจำหน่ายและตั้งค่าเผื่อจากการด้อยค่าสินทรัพย์ถาวร ล้ำสมัยเป็นจำนวนเงิน 159 ล้านบาท

หนี้สินรวม

ณ 31 มีนาคม 2551 บริษัทฯ มีหนี้สินรวมทั้งสิ้นเมื่อเปรียบเทียบกับ ณ 31 มีนาคม 2550 ลดลงจาก 1,411 ล้านบาท เป็น 1,364 ล้านบาท เนื่องจากเจ้าหนี้การค้าลดลง 39 ล้านบาท

ส่วนของผู้ถือหุ้น

ณ 31 มีนาคม 2551 บริษัทฯ มีส่วนของผู้ถือหุ้น เมื่อเปรียบเทียบกับ ณ 31 มีนาคม 2550 เพิ่มขึ้นจาก 2,101 ล้านบาท เป็น 2,154 ล้านบาท เนื่องจากผลประกอบการในงวดนี้มีกำไร 69 ล้านบาท มีการจ่ายเงินปันผล 12 ล้านบาท และมีส่วนต่ำกว่าทุนจากการเปลี่ยนแปลงมูลค่าเงินลงทุน 3.4 ล้านบาท

วิเคราะห์งบการเงิน

1.) อัตราส่วนสภาพคล่องของบริษัทฯ อยู่ในอัตราส่วนที่เพิ่มขึ้นจาก 1.79 เท่าในปี 2549 เป็น 2.14 เท่าในปี 2550 โดยมีสินทรัพย์เพียงพอต่อการชำระหนี้ระยะสั้นได้ เนื่องจากมีเงินสดและรายการเทียบเท่าเงินสดเพิ่มสูงขึ้น แสดงว่าบริษัทฯ มีสภาพคล่องอยู่ในเกณฑ์ที่ดีมาก

2.) ความสามารถในการทำกำไรลดลงเล็กน้อย โดยมีกำไรขั้นต้นลดลงจากร้อยละ 9.48 ในปี 2549 เป็นร้อยละ 9.16 ในปี 2550 เนื่องจากต้นทุนวัตถุดิบเพิ่มสูงขึ้นอย่างต่อเนื่อง และผลกระทบจากการแข็งค่าของเงินบาท ส่งผลให้รายได้จากการส่งออกลดลงเป็นอันมาก

3.) ความสามารถในการบริหารสินทรัพย์เพิ่มขึ้น โดยอัตราผลตอบแทนจากการใช้สินทรัพย์ถาวรเพิ่มขึ้นจากร้อยละ 32 ในปี 2549 เป็นร้อยละ 37 ในปี 2550 เนื่องจากมีการตัดจำหน่ายสินทรัพย์ถาวรที่ล้ำสมัยออกไป ยังคงเหลือแต่สินทรัพย์ที่ก่อให้เกิดรายได้ ส่งผลให้อัตราผลตอบแทนอยู่ในเกณฑ์ที่ดี

4.) อัตราส่วนวิเคราะห์ นโยบายทางการเงิน บริษัทฯ ยังคงมีความสามารถในการชำระหนี้และดอกเบี้ยจ่ายได้เป็นอย่างดี จากผลของสภาพคล่องทางการเงินที่ดี ประกอบกับรอบระยะเวลาบัญชีปี 2550 บริษัทฯ ไม่มีเงินกู้ยืมระยะสั้นคงเหลือ



รายงานของผู้สอบบัญชีรับอนุญาต

เสนอ ผู้ถือหุ้นบริษัท กันยงอีเลคทริก จำกัด (มหาชน)

ข้าพเจ้าได้ตรวจสอบงบดุลที่แสดงเงินลงทุนตามวิธีส่วนได้ส่วนเสียและงบดุลเฉพาะกิจการ ณ วันที่ 31 มีนาคม 2551 และ 2550 งบกำไรขาดทุน งบแสดงการเปลี่ยนแปลงส่วนของผู้ถือหุ้นและงบกระแสเงินสดสำหรับปีสิ้นสุดวันเดียวกันของแต่ละปีของ บริษัท กันยงอีเลคทริก จำกัด (มหาชน) ซึ่งผู้บริหารของกิจการเป็นผู้รับผิดชอบต่อความถูกต้องและครบถ้วนของข้อมูลในงบการเงินเหล่านี้ ส่วนข้าพเจ้าเป็นผู้รับผิดชอบในการแสดงความเห็นต่องบการเงินดังกล่าวจากผลการตรวจสอบของข้าพเจ้า

ข้าพเจ้าได้ปฏิบัติตามตรวจสอบตามมาตรฐานการสอบบัญชีที่รับรองทั่วไป ซึ่งกำหนดให้ข้าพเจ้าต้องวางแผนและปฏิบัติตาม เพื่อให้ได้ความเชื่อมั่นอย่างมีเหตุผลว่างบการเงินแสดงข้อมูลที่ขัดต่อข้อเท็จจริงอันเป็นสาระสำคัญหรือไม่ การตรวจสอบรวมถึงการใช้วิธีการทดสอบหลักฐานประกอบรายการ ทั้งที่เป็นจำนวนเงินและการเปิดเผยข้อมูลในงบการเงิน การประเมินความเหมาะสมของหลักการบัญชีที่กิจการใช้และประมาณการเกี่ยวกับรายการทางการเงินที่เป็นสาระสำคัญ ซึ่งผู้บริหารเป็นผู้จัดทำขึ้น ตลอดจนการประเมินถึงความเหมาะสมของการแสดงรายการที่นำเสนอในงบการเงินโดยรวม ข้าพเจ้าเชื่อว่าการตรวจสอบดังกล่าวให้ข้อสรุปที่เป็นเกณฑ์อย่างเหมาะสมในการแสดงความเห็นของข้าพเจ้า

ข้าพเจ้าเห็นว่า งบการเงินข้างต้นนี้แสดงฐานะการเงิน ณ วันที่ 31 มีนาคม 2551 และ 2550 ผลการดำเนินงานและกระแสเงินสดสำหรับปีสิ้นสุดวันเดียวกันของแต่ละปีของบริษัท กันยงอีเลคทริก จำกัด (มหาชน) โดยถูกต้องตามที่ควร ในสาระสำคัญตามหลักการบัญชีที่รับรองทั่วไป

งบการเงินของบริษัทฯ ณ วันที่ 31 มีนาคม 2550 บันทึกเงินลงทุนในบริษัทร่วมตามวิธีส่วนได้ส่วนเสีย และตามที่อธิบายไว้ในหมายเหตุประกอบงบการเงินข้อ 21 บริษัทฯ ได้นำเสนองบการเงินเฉพาะกิจการสำหรับปีสิ้นสุดวันที่ 31 มีนาคม 2550 ซึ่งบันทึกเงินลงทุนในบริษัทร่วมตามวิธีราคาทุน โดยได้จัดทำขึ้นจากการปรับปรุงงบการเงินของบริษัทที่บันทึกเงินลงทุนตามวิธีส่วนได้ส่วนเสีย

(นรินทร์ สีลาเมธวัฒน์)


ผู้สอบบัญชีรับอนุญาต

เลขทะเบียน 2316

บริษัท เคพีเอ็มจี ภูมิไชย สอบบัญชี จำกัด

กรุงเทพมหานคร

15 พฤษภาคม 2551



งบดุล

บริษัท กันยงอีเลคทริก จำกัด (มหาชน)

ณ วันที่ 31 มีนาคม 2551 และ 2550

สินทรัพย์	หมายเหตุ	งบการเงินที่แสดงเงินลงทุน ตามวิธีส่วนได้เสีย		งบการเงินเฉพาะกิจการ	
		2551	2550	2551	2550 (ปรับปรุงใหม่)
(บาท)					
สินทรัพย์หมุนเวียน					
เงินสดและรายการเทียบเท่าเงินสด	5	750,172,302	261,462,299	750,172,302	261,462,299
ลูกหนี้การค้า					
กิจการที่เกี่ยวข้องกัน	4	836,379,227	854,729,987	836,379,227	854,729,987
บริษัทอื่น	6	179,743,584	197,940,373	179,743,584	197,940,373
ลูกหนี้และเงินให้กู้ยืมระยะสั้นแก่กิจการที่ เกี่ยวข้องกัน	4	182,014,795	122,706,571	182,014,795	122,706,571
สินค้าคงเหลือ	7	558,598,580	820,193,499	558,598,580	820,193,499
สินทรัพย์หมุนเวียนอื่น					
ภาษีมูลค่าเพิ่มรอเรียกคืน		26,703,793	36,892,757	26,703,793	36,892,757
อื่น ๆ		13,826,643	15,847,739	13,826,643	15,847,739
รวมสินทรัพย์หมุนเวียนอื่น		40,530,436	52,740,496	40,530,436	52,740,496
รวมสินทรัพย์หมุนเวียน		2,547,438,924	2,309,773,225	2,547,438,924	2,309,773,225
สินทรัพย์ไม่หมุนเวียน					
เงินลงทุนในบริษัทร่วม	8.1	9,291,949	9,172,946	3,000,000	3,000,000
เงินลงทุนในกิจการที่เกี่ยวข้องกัน	8.2	157,361,700	157,361,700	157,361,700	157,361,700
เงินลงทุนระยะยาวอื่น	8.3	5,817,220	9,172,552	5,817,220	9,172,552
ที่ดิน อาคารและอุปกรณ์	9	763,625,975	954,499,307	763,625,975	954,499,307
สินทรัพย์ไม่หมุนเวียนอื่น	10	34,869,925	71,594,470	34,869,925	71,594,470
รวมสินทรัพย์ไม่หมุนเวียน		970,966,769	1,201,800,975	964,674,820	1,195,628,029
รวมสินทรัพย์		3,518,405,693	3,511,574,200	3,512,113,744	3,505,401,254

หมายเหตุประกอบงบการเงินเป็นส่วนหนึ่งของงบการเงินนี้



งบดุล

บริษัท กันยงอีเลคทริก จำกัด (มหาชน)

ณ วันที่ 31 มีนาคม 2551 และ 2550

หนี้สินและส่วนของผู้ถือหุ้น	หมายเหตุ	งบการเงินที่แสดงเงินลงทุน ตามวิธีส่วนได้เสีย		งบการเงินเฉพาะกิจการ	
		2551	2550	2551	2550 (ปรับปรุงใหม่)
(บาท)					
หนี้สินหมุนเวียน					
เจ้าหนี้การค้า					
กิจการที่เกี่ยวข้องกัน	4	70,601,882	98,541,577	70,601,882	98,541,577
บริษัทอื่น		829,176,108	840,470,701	829,176,108	840,470,701
เจ้าหนี้กิจการที่เกี่ยวข้องกัน	4	234,524,516	291,616,082	234,524,516	291,616,082
ค่าใช้จ่ายค้างจ่าย		49,058,856	50,308,052	49,058,856	50,308,052
หนี้สินหมุนเวียนอื่น		5,701,793	8,597,438	5,701,793	8,597,438
รวมหนี้สินหมุนเวียน		1,189,063,155	1,289,533,850	1,189,063,155	1,289,533,850
หนี้สินไม่หมุนเวียน					
ประมาณการหนี้สิน	3	149,756,443	94,113,443	149,756,443	94,113,443
เงินกองทุนสำรองเลี้ยงชีพ	11	25,392,348	27,297,668	25,392,348	27,297,668
รวมหนี้สินไม่หมุนเวียน		175,148,791	121,411,111	175,148,791	121,411,111
รวมหนี้สิน		1,364,211,946	1,410,944,961	1,364,211,946	1,410,944,961
ส่วนของผู้ถือหุ้น					
ทุนเรือนหุ้น	12				
ทุนจดทะเบียน		220,000,000	220,000,000	220,000,000	220,000,000
ทุนที่ออกและชำระแล้ว		220,000,000	220,000,000	220,000,000	220,000,000
ส่วนเกินทุน	13				
ส่วนเกินมูลค่าหุ้น		726,100,000	726,100,000	726,100,000	726,100,000
การเปลี่ยนแปลงในมูลค่ายุติธรรม	8.3	1,655,180	5,010,512	1,655,180	5,010,512
กำไรสะสม					
จัดสรรแล้ว					
สำรองตามกฎหมาย	13	22,000,000	22,000,000	22,000,000	22,000,000
อื่น ๆ		420,000,000	420,000,000	420,000,000	420,000,000
ยังไม่ได้จัดสรร		764,438,567	707,518,727	758,146,618	701,345,781
รวมส่วนของผู้ถือหุ้น		2,154,193,747	2,100,629,239	2,147,901,798	2,094,456,293
รวมหนี้สินและส่วนของผู้ถือหุ้น		3,518,405,693	3,511,574,200	3,512,113,744	3,505,401,254

หมายเหตุประกอบงบการเงินเป็นส่วนหนึ่งของงบการเงินนี้

บริษัท กันยงอิเล็กทรอนิกส์ จำกัด (มหาชน)
สำหรับแต่ละปีสิ้นสุดวันที่ 31 มีนาคม 2551 และ 2550

หมายเหตุ	งบการเงินที่แสดงเงินลงทุน ตามวิธีส่วนได้เสีย		งบการเงินเฉพาะกิจการ		
	2551	2550	2551	2550 (ปรับปรุงใหม่)	
	(บาท)				
รายได้	4				
รายได้จากการขายและการให้บริการ	14	6,821,850,141	7,450,098,919	6,821,850,141	7,450,098,919
รายได้เงินปันผล	8.3	278,463,673	154,030,604	278,463,673	154,030,604
รายได้อื่น	15	89,153,354	89,509,978	89,153,354	89,509,978
ส่วนแบ่งกำไรจากเงินลงทุนตามวิธีส่วนได้เสีย		119,003	2,114,862	-	-
รวมรายได้		7,189,586,171	7,695,754,363	7,189,467,168	7,693,639,501
ค่าใช้จ่าย	4				
ต้นทุนขายและต้นทุนการให้บริการ		6,197,175,573	6,743,974,170	6,197,175,573	6,743,974,170
ค่าใช้จ่ายในการขายและบริหาร	16	908,727,956	911,550,802	908,727,956	911,550,802
ขาดทุนจากอัตราแลกเปลี่ยนสุทธิ		13,921,412	13,534,144	13,921,412	13,534,144
รวมค่าใช้จ่าย		7,119,824,941	7,669,059,116	7,119,824,941	7,669,059,116
กำไรก่อนดอกเบี้ยจ่าย		69,761,230	26,695,247	69,642,227	24,580,385
ดอกเบี้ยจ่าย		521,390	2,371,732	521,390	2,371,732
กำไรสุทธิ		69,239,840	24,323,515	69,120,837	22,208,653
กำไรต่อหุ้นขั้นพื้นฐาน	18	3.15	1.11	3.14	1.01

หมายเหตุประกอบงบการเงินเป็นส่วนหนึ่งของงบการเงินนี้



งบแสดงการเปลี่ยนแปลงส่วนของผู้ถือหุ้น

บริษัท กันยงอีเลคทริก จำกัด (มหาชน)
สำหรับแต่ละปีสิ้นสุดวันที่ 31 มีนาคม 2551 และ 2550

	งบการเงินที่แสดงเงินลงทุนตามวิธีส่วนได้เสีย						รวมส่วนของ ผู้ถือหุ้น
	ส่วนเกินทุน			กำไรสะสม			
	ทุนเรือน หุ้นที่ออก และชำระแล้ว	ส่วนเกิน มูลค่าหุ้น	การเปลี่ยนแปลง ในมูลค่ายุติธรรม (บาท)	สำรองตาม กฎหมาย	สำรองตาม อื่น ๆ	ยังไม่ได้จัดสรร	
ยอดคงเหลือ ณ วันที่ 1 เมษายน 2549	220,000,000	726,100,000	19,892,006	22,000,000	420,000,000	789,015,212	2,197,007,218
ปรับมูลค่าเงินลงทุน	-	-	(14,881,494)	-	-	-	(14,881,494)
กำไรสุทธิ	-	-	-	-	-	24,323,515	24,323,515
เงินปันผลจ่าย	-	-	-	-	-	(105,820,000)	(105,820,000)
ยอดคงเหลือ ณ วันที่ 31 มีนาคม 2550	220,000,000	726,100,000	5,010,512	22,000,000	420,000,000	707,518,727	2,100,629,239
ยอดคงเหลือ ณ วันที่ 1 เมษายน 2550	220,000,000	726,100,000	5,010,512	22,000,000	420,000,000	707,518,727	2,100,629,239
ปรับมูลค่าเงินลงทุน	-	-	(3,355,332)	-	-	-	(3,355,332)
กำไรสุทธิ	-	-	-	-	-	69,239,840	69,239,840
เงินปันผลจ่าย	-	-	-	-	-	(12,320,000)	(12,320,000)
ยอดคงเหลือ ณ วันที่ 31 มีนาคม 2551	220,000,000	726,100,000	1,655,180	22,000,000	420,000,000	764,438,567	2,154,193,747


หมายเหตุประกอบงบการเงินเป็นส่วนหนึ่งของงบการเงินนี้

งบแสดงการเปลี่ยนแปลงส่วนของผู้ถือหุ้น

บริษัท กันยงอีเลคทริก จำกัด (มหาชน)
สำหรับแต่ละปีสิ้นสุดวันที่ 31 มีนาคม 2551 และ 2550

หมายเหตุ	งบการเงินเฉพาะกิจการ						รวมส่วนของผู้ถือหุ้น
	ส่วนเกินทุน			กำไรสะสม			
	ส่วนเกินมูลค่าหุ้น	การเปลี่ยนแปลงในมูลค่ายุติธรรม	สำรองตามกฎหมาย (บาท)	จัดสรรแล้ว	อื่น ๆ	ยังไม่ได้จัดสรร	
ทุนเรือนหุ้นที่ออกและชำระแล้ว	220,000,000	726,100,000	19,892,006	22,000,000	420,000,000	789,015,212	2,197,007,218
21	-	-	-	-	-	(4,058,084)	(4,058,084)
ยอดคงเหลือ ณ วันที่ 1 เมษายน 2549	220,000,000	726,100,000	19,892,006	22,000,000	420,000,000	784,957,128	2,192,949,134
การเปลี่ยนแปลงนโยบายการบัญชี	-	-	-	-	-	-	-
ยอดคงเหลือที่ปรับปรุงแล้ว	-	-	(14,881,494)	-	-	-	(14,881,494)
21	-	-	-	-	-	22,208,653	22,208,653
ปรับมูลค่าเงินลงทุนกำไรสุทธิ	-	-	-	-	-	(105,820,000)	(105,820,000)
เงินปันผลจ่าย	-	-	-	-	-	-	-
21	-	-	-	-	-	-	-
ยอดคงเหลือ ณ วันที่ 31 มีนาคม 2550	220,000,000	726,100,000	5,010,512	22,000,000	420,000,000	701,345,781	2,094,456,293
21	-	-	-	-	-	-	-
ยอดคงเหลือ ณ วันที่ 1 เมษายน 2550	220,000,000	726,100,000	5,010,512	22,000,000	420,000,000	707,518,727	2,100,629,239
การเปลี่ยนแปลงนโยบายการบัญชี	-	-	-	-	-	(6,172,946)	(6,172,946)
ยอดคงเหลือที่ปรับปรุงแล้ว	-	-	(3,355,332)	-	-	-	(3,355,332)
21	-	-	-	-	-	69,120,837	69,120,837
ปรับมูลค่าเงินลงทุนกำไรสุทธิ	-	-	-	-	-	(12,320,000)	(12,320,000)
เงินปันผลจ่าย	-	-	-	-	-	-	-
21	-	-	-	-	-	-	-
ยอดคงเหลือ ณ วันที่ 31 มีนาคม 2551	220,000,000	726,100,000	1,655,180	22,000,000	420,000,000	758,146,618	2,147,901,798

หมายเหตุประกอบงบการเงินเป็นส่วนหนึ่งของงบการเงินนี้



งบกระแสเงินสด

บริษัท กันยงอีเลคทริก จำกัด (มหาชน)
สำหรับแต่ละปีสิ้นสุดวันที่ 31 มีนาคม 2551 และ 2550

	งบการเงินที่แสดงเงินลงทุน ตามวิธีส่วนได้เสีย		งบการเงินเฉพาะกิจการ	
	2551	2550	2551	2550 (ปรับปรุงใหม่)
	(บาท)			
กระแสเงินสดจากกิจกรรมดำเนินงาน				
กำไรสุทธิ	69,239,840	24,323,515	69,120,837	22,208,653
รายการปรับปรุง				
ค่าเสื่อมราคาและรายจ่ายตัดบัญชี	253,503,271	318,137,789	253,503,271	318,137,789
ดอกเบี้ยรับ	(16,083,845)	(10,839,253)	(16,083,845)	(10,839,253)
รายได้เงินปันผล	(278,463,673)	(154,030,604)	(278,463,673)	(154,030,604)
ดอกเบี้ยจ่าย	521,390	2,371,732	521,390	2,371,732
ขาดทุนจากการด้อยค่าของสินทรัพย์ถาวร (กลับรายการ)	21,493,045	(1,334,162)	21,493,045	(1,334,162)
ค่าเพื่อหนี้สงสัยจะสูญ (กลับรายการ)	(35,000)	1,004,101	(35,000)	1,004,101
ค่าเพื่อสินค้าเสื่อมสภาพ	4,596,221	1,975,557	4,596,221	1,975,557
ส่วนแบ่งกำไรจากเงินลงทุนตามวิธีส่วนได้เสีย	(119,003)	(2,114,862)	-	-
ค่าเพื่อการด้อยค่าของเงินลงทุนระยะยาวอื่น	-	35,448,400	-	35,448,400
ประมาณการหนี้สินเพิ่มขึ้น	55,643,000	35,957,000	55,643,000	35,957,000
ขาดทุน (กำไร) จากอัตราแลกเปลี่ยนที่ยังไม่เกิดขึ้นจริง	4,938,397	(1,169,060)	4,938,397	(1,169,060)
ขาดทุน (กำไร) จากการจำหน่ายอุปกรณ์	6,704,946	(1,727,110)	6,704,946	(1,727,110)
	<u>121,938,589</u>	<u>248,003,043</u>	<u>121,938,589</u>	<u>248,003,043</u>
การเปลี่ยนแปลงในสินทรัพย์และหนี้สินดำเนินงาน				
ลูกหนี้การค้า	32,648,735	127,956,360	32,648,735	127,956,360
ลูกหนี้กิจการที่เกี่ยวข้องกัน	1,832,898	30,930,211	1,832,898	30,930,211
สินค้าคงเหลือ	256,998,697	(21,518,927)	256,998,697	(21,518,927)
สินทรัพย์หมุนเวียนอื่น	12,412,313	44,569,699	12,412,313	44,569,699
สินทรัพย์ไม่หมุนเวียนอื่น	35,471,902	2,433,693	35,471,902	2,433,693
เจ้าหนี้การค้า	(43,584,120)	(147,515,846)	(43,584,120)	(147,515,846)
เจ้าหนี้กิจการที่เกี่ยวข้องกัน	(58,085,236)	36,859,195	(58,085,236)	36,859,195
ค่าใช้จ่ายค้างจ่าย	(1,249,393)	(6,644,181)	(1,249,393)	(6,644,181)
หนี้สินหมุนเวียนอื่น	(2,196,271)	1,345,691	(2,196,271)	1,345,691
เงินกองทุนสำรองเลี้ยงชีพ	(1,905,320)	(2,952,175)	(1,905,320)	(2,952,175)
เงินสดสุทธิได้มาจากกิจกรรมดำเนินงาน	<u>354,282,794</u>	<u>313,466,763</u>	<u>354,282,794</u>	<u>313,466,763</u>

หมายเหตุประกอบงบการเงินเป็นส่วนหนึ่งของงบการเงินนี้

งบกระแสเงินสด


บริษัท กันยงอีเลคทริก จำกัด (มหาชน)
สำหรับแต่ละปีสิ้นสุดวันที่ 31 มีนาคม 2551 และ 2550

	งบการเงินที่แสดงเงินลงทุน ตามวิธีส่วนได้เสีย		งบการเงินเฉพาะกิจการ	
	2551	2550	2551	2550 (ปรับปรุงใหม่)
	(บาท)			
กระแสเงินสดจากกิจกรรมลงทุน				
รับดอกเบี้ย	15,927,092	10,871,424	15,927,092	10,871,424
รับเงินปันผล	201,156,073	164,670,365	201,156,073	164,670,365
เงินให้กู้ยืมระยะสั้นแก่กิจการที่เกี่ยวข้องกันลดลง (เพิ่มขึ้น)	16,166,477	(14,742,917)	16,166,477	(14,742,917)
เงินสดรับจากการจำหน่ายอุปกรณ์	4,478,727	4,756,708	4,478,727	4,756,708
เงินสดจ่ายในการซื้ออุปกรณ์	(89,760,396)	(125,272,105)	(89,760,396)	(125,272,105)
สินทรัพย์ไม่มีตัวตนลดลง	-	340,571	-	340,571
เงินสดสุทธิได้มาจากกิจกรรมลงทุน	147,967,973	40,624,046	147,967,973	40,624,046
กระแสเงินสดจากกิจกรรมจัดหาเงิน				
จ่ายเงินปันผล	(12,320,000)	(105,820,000)	(12,320,000)	(105,820,000)
จ่ายดอกเบี้ย	(1,220,764)	(2,040,279)	(1,220,764)	(2,040,279)
เงินสดสุทธิใช้ไปในกิจกรรมจัดหาเงิน	(13,540,764)	(107,860,279)	(13,540,764)	(107,860,279)
เงินสดและรายการเทียบเท่าเงินสดเพิ่มขึ้นสุทธิ	488,710,003	246,230,530	488,710,003	246,230,530
เงินสดและรายการเทียบเท่าเงินสด ณ วันต้นปี	261,462,299	15,231,769	261,462,299	15,231,769
เงินสดและรายการเทียบเท่าเงินสด ณ วันสิ้นปี	750,172,302	261,462,299	750,172,302	261,462,299

รายการที่ไม่ใช่เงินสด

ในระหว่างปีสิ้นสุดวันที่ 31 มีนาคม 2551 บริษัทได้ซื้อที่ดิน อาคารและอุปกรณ์เป็นจำนวนเงินรวม 94 ล้านบาท (2550: 126 ล้านบาท) และจ่ายชำระเป็นเงินสดจำนวนเงิน 90 ล้านบาท (2550: 125 ล้านบาท)

หมายเหตุประกอบงบการเงินเป็นส่วนหนึ่งของงบการเงินนี้



หมายเหตุประกอบงบการเงิน

บริษัท กันยงอีเลคทริก จำกัด (มหาชน)

สำหรับแต่ละปีสิ้นสุดวันที่ 31 มีนาคม 2551 และ 2550

หมายเหตุ	สารบัญ
1	ข้อมูลทั่วไป
2	เกณฑ์การจัดทำงบการเงิน
3	นโยบายการบัญชีที่สำคัญ
4	รายการที่เกิดขึ้นและยอดคงเหลือกับบุคคลหรือกิจการที่เกี่ยวข้องกัน
5	เงินสดและรายการเทียบเท่าเงินสด
6	ลูกหนี้การค้า
7	สินค้าคงเหลือ
8	เงินลงทุน
9	ที่ดิน อาคารและอุปกรณ์
10	สินทรัพย์ไม่หมุนเวียนอื่น
11	เงินกองทุนสำรองเลี้ยงชีพ
12	ทุนเรือนหุ้น
13	ส่วนเกินทุนและสำรองตามกฎหมาย
14	ข้อมูลทางการเงินจำแนกตามส่วนงาน
15	รายได้อื่น
16	ค่าใช้จ่ายในการขายและบริหาร
17	ค่าใช้จ่ายพนักงาน
18	กำไรต่อหุ้นขั้นพื้นฐาน
19	เงินปันผล
20	สินทรัพย์และหนี้สินที่เป็นเงินตราต่างประเทศ
21	การเปลี่ยนแปลงนโยบายการบัญชี
22	เครื่องมือทางการเงิน
23	ภาวะผูกพัน
24	มาตรฐานการบัญชีไทยที่ยังไม่ได้ใช้



หมายเหตุประกอบงบการเงิน

บริษัท กันยงอีเลคทริก จำกัด (มหาชน)

สำหรับแต่ละปีสิ้นสุดวันที่ 31 มีนาคม 2551 และ 2550

หมายเหตุประกอบงบการเงินเป็นส่วนหนึ่งของงบการเงินนี้

งบการเงินนี้ได้รับการอนุมัติเพื่อการเผยแพร่จากกรรมการบริหารและกรรมการตรวจสอบเมื่อวันที่ 15 พฤษภาคม 2551

1. ข้อมูลทั่วไป

บริษัท กันยงอีเลคทริก จำกัด (มหาชน) “บริษัท” เป็นนิติบุคคลที่จัดตั้งขึ้นในประเทศไทยและที่อยู่จดทะเบียนตั้งอยู่ เลขที่ 67 หมู่ 11 ถนนบางนา-ตราด กม.20 ตำบลบางโฉลง อำเภอบางพลี จังหวัดสมุทรปราการ

บริษัทจดทะเบียนกับตลาดหลักทรัพย์แห่งประเทศไทย เมื่อวันที่ 21 ตุลาคม 2536

ผู้ถือหุ้นรายใหญ่ของบริษัท คือ บริษัท มิตรซูบิชิ อิเลคทริก คอร์ปอเรชั่น ซึ่งเป็นบริษัทที่จดทะเบียนในประเทศญี่ปุ่น ถือหุ้นของบริษัทร้อยละ 40.81

บริษัทดำเนินธุรกิจหลักเกี่ยวกับการเป็นผู้ผลิตและจำหน่ายเครื่องใช้ไฟฟ้าภายในบ้าน ภายใต้เครื่องหมายการค้า “มิตรซูบิชิ” โดยบริษัทได้รับลิขสิทธิ์และเทคโนโลยีในการผลิตจากบริษัทผู้ร่วมทุน คือ บริษัท มิตรซูบิชิ อิเลคทริก คอร์ปอเรชั่น จำกัด ซึ่งเป็นบริษัทที่จดทะเบียนในประเทศญี่ปุ่น

2. เกณฑ์การจัดทำงบการเงิน

งบการเงินนี้นำเสนอเพื่อวัตถุประสงค์ของการรายงานเพื่อใช้ในประเทศไทย และจัดทำเป็นภาษาไทย งบการเงินฉบับภาษาอังกฤษได้จัดทำขึ้นเพื่อความสะดวกของผู้อ่านงบการเงินที่ไม่คุ้นเคยกับภาษาไทย

งบการเงินนี้จัดทำขึ้นตามมาตรฐานการบัญชีไทย (“มาตรฐานการบัญชี”) รวมถึงการตีความและแนวปฏิบัติทางการบัญชีที่ประกาศใช้โดยสภาวิชาชีพบัญชี (“สภาวิชาชีพบัญชี”) และจัดทำขึ้นตามหลักการบัญชีที่รับรองทั่วไปของประเทศไทย

ในระหว่างปี 2550 สภาวิชาชีพบัญชีได้ประกาศใช้มาตรฐานการบัญชีฉบับที่ 45 (ปรับปรุง 2550) เรื่อง *เงินลงทุนในบริษัทร่วม* ซึ่งให้ถือปฏิบัติกับงบการเงินสำหรับรอบระยะเวลาบัญชีที่เริ่มในหรือหลังวันที่ 1 มกราคม 2550 การใช้มาตรฐานการบัญชีฉบับใหม่นี้ ทำให้มีการเปลี่ยนแปลงนโยบายการบัญชีในงบการเงินของบริษัท สำหรับส่วนได้เสียของเงินลงทุนในบริษัทร่วม ผลกระทบจากการเปลี่ยนแปลงดังกล่าวได้เปิดเผยไว้แล้วในหมายเหตุประกอบงบการเงินข้อ 21

นอกจากการปรับปรุงมาตรฐานการบัญชีดังกล่าวข้างต้น ในระหว่างปี 2550 สภาวิชาชีพบัญชีได้ออกและปรับปรุงมาตรฐานการบัญชีใหม่หลายฉบับ ซึ่งมีผลบังคับสำหรับงบการเงินที่มีรอบระยะเวลาบัญชีที่เริ่มในหรือหลังวันที่ 1 มกราคม 2551 และไม่ได้มีการนำมาใช้สำหรับการจัดทำงบการเงินนี้ มาตรฐานการบัญชีที่ได้ออกและปรับปรุงใหม่เหล่านี้ได้เปิดเผยในหมายเหตุประกอบงบการเงินข้อ 24

งบการเงินนี้แสดงหน่วยเงินตราเป็นเงินบาท และมีการเปิดเผยในหมายเหตุประกอบงบการเงินเพื่อให้แสดงเป็นหลักพันบาท งบการเงินนี้ได้จัดทำขึ้นโดยถือหลักเกณฑ์การบันทึกตามราคาทุนเดิม ยกเว้นที่กล่าวไว้ในนโยบายการบัญชี

ในการจัดทำงบการเงินให้เป็นไปตามมาตรฐานการบัญชี ผู้บริหารต้องใช้การประมาณและข้อสมมติฐานหลายประการ ซึ่งมีผลกระทบต่อข้อกำหนดนโยบายและการรายงานจำนวนเงินที่เกี่ยวข้อง สินทรัพย์ หนี้สิน รายได้ และค่าใช้จ่าย การประมาณและข้อสมมติฐานมาจากประสบการณ์ในอดีต และปัจจัยต่างๆ ที่ผู้บริหารมีความเชื่อมั่นอย่างสมเหตุสมผลภายใต้สภาวะการณ์ ซึ่งไม่อาจอาศัยข้อมูลจากแหล่งอื่นและนำไปสู่การตัดสินใจเกี่ยวกับการกำหนดจำนวนสินทรัพย์และหนี้สินนั้นๆ ดังนั้นผลที่เกิดขึ้นจริงจึงอาจแตกต่างจากที่ประมาณไว้

ประมาณการและข้อสมมติฐานที่ใช้ในการจัดทำงบการเงินจะได้รับการทบทวนอย่างต่อเนื่อง การปรับประมาณการทางบัญชีจะบันทึกในงวดบัญชีที่ประมาณการดังกล่าวได้รับการทบทวน หากการปรับประมาณการกระทบเฉพาะงวดนั้นๆ และจะบันทึกในงวดที่ปรับและงวดในอนาคต หากการปรับประมาณการกระทบทั้งงวดปัจจุบันและอนาคต

3. นโยบายการบัญชีที่สำคัญ

(ก) เงินตราต่างประเทศ

รายการบัญชีที่เป็นเงินตราต่างประเทศแปลงค่าเป็นเงินบาทโดยใช้อัตราแลกเปลี่ยน ณ วันที่เกิดรายการ

สินทรัพย์และหนี้สินที่เป็นตัวเงินและเป็นเงินตราต่างประเทศ ณ วันที่ในงบดุล แปลงค่าเป็นเงินบาทโดยใช้อัตราแลกเปลี่ยน ณ วันนั้น ถ้าไรหรือขาดทุนจากการแปลงค่าจะบันทึกในงบกำไรขาดทุน

สินทรัพย์และหนี้สินที่ไม่เป็นตัวเงินซึ่งเกิดจากรายการบัญชีที่เป็นเงินตราต่างประเทศและบันทึกตามเกณฑ์ราคาทุนเดิมแปลงค่าเป็นเงินบาทโดยใช้อัตราแลกเปลี่ยน ณ วันที่เกิดรายการ

(ข) เงินสดและรายการเทียบเท่าเงินสด

เงินสดและรายการเทียบเท่าเงินสดประกอบด้วย ยอดเงินสด ยอดเงินฝากธนาคารประเภทเพื่อเรียก และเงินลงทุนระยะสั้นที่มีสภาพคล่องสูง เงินเบิกเกินบัญชีธนาคารซึ่งจะชำระคืนเมื่อทวงถามถือเป็นกิจกรรมจัดหาเงินในงบกระแสเงินสด

(ค) ลูกหนี้การค้าและลูกหนี้อื่น

ลูกหนี้การค้าและลูกหนี้อื่น แสดงในราคาตามใบแจ้งหนี้หักค่าเพื่อหนี้สงสัยจะสูญ

ค่าเพื่อหนี้สงสัยจะสูญประเมินโดยการวิเคราะห์ประวัติการชำระหนี้ และการคาดการณ์เกี่ยวกับการชำระหนี้ในอนาคตของลูกค้านี้จะถูกต้องจำหน่ายบัญชีเมื่อทราบว่าเป็นหนี้สูญ

(ง) สินค้าคงเหลือ

สินค้าคงเหลือแสดงในราคาทุน หรือมูลค่าสุทธิที่จะได้รับแล้วแต่ราคาใดจะต่ำกว่า

ต้นทุนของสินค้าคำนวณโดยใช้วิธีถ่วงน้ำหนัก ต้นทุนสินค้าประกอบด้วยต้นทุนที่ซื้อ ต้นทุนในการตัดแปลงหรือต้นทุนอื่น เพื่อให้สินค้าอยู่ในสถานะที่และสภาพปัจจุบัน ในกรณีของสินค้าสำเร็จรูปและสินค้าระหว่างผลิตที่ผลิตเอง ต้นทุนสินค้ารวมการปันส่วนของค่าใส่หุ่ยการผลิตอย่างเหมาะสม โดยคำนึงถึงระดับกำลังการผลิตตามปกติ

มูลค่าสุทธิที่จะได้รับเป็นการประมาณราคาที่จะขายได้จากการดำเนินธุรกิจปกติหักด้วยค่าใช้จ่ายที่จำเป็นในการขาย

บริษัทตั้งค่าเพื่อสินค้าเสื่อมสภาพ สำหรับสินค้าที่เสื่อมคุณภาพเสียหาย ล้าสมัยและค้างนาน

(จ) เงินลงทุน

เงินลงทุนในบริษัทร่วม

เงินลงทุนในบริษัทร่วมในงบการเงินเฉพาะกิจการของบริษัทบันทึกบัญชีโดยวิธีราคาทุน วิธีการบันทึกบัญชีดังกล่าวถือเป็นการเปลี่ยนแปลงนโยบายการบัญชี ซึ่งผลกระทบจากการเปลี่ยนแปลงได้เปิดเผยไว้ในหมายเหตุประกอบงบการเงินข้อ 21 ส่วนการบันทึกบัญชีเงินลงทุนในบริษัทร่วมในงบการเงินที่แสดงเงินลงทุนตามวิธีส่วนได้ส่วนเสียใช้วิธีส่วนได้เสียโดยใช้ข้อมูลทางการเงินจากงบการเงินของบริษัทร่วมที่ตรวจสอบโดยผู้สอบบัญชีอื่น

เงินลงทุนในบริษัทที่เกี่ยวข้องกัน

เงินลงทุนในบริษัทที่เกี่ยวข้องกันเป็นเงินลงทุนทั่วไป บันทึกด้วยราคาทุนสุทธิจากการด้อยค่าของเงินลงทุน

เงินลงทุนระยะยาวอื่น

เงินลงทุนระยะยาวอื่นเป็นตราสารทุนซึ่งเป็นหลักทรัพย์ในความต้องการของตลาด จัดประเภทเป็นหลักทรัพย์เพื่อขายและแสดงในราคายุติธรรม ถ้าไรหรือขาดทุนจากการตราค่าหลักทรัพย์ได้บันทึกในส่วนของผู้ถือหุ้นโดยตรง

(ฉ) ที่ดิน อาคารและอุปกรณ์

สินทรัพย์ที่เป็นกรรมสิทธิ์ของกิจการ

ที่ดินแสดงในราคาทุน อาคารและอุปกรณ์แสดงในราคาทุนสุทธิจากค่าเสื่อมราคาสะสมและค่าเพื่อการด้อยค่าของสินทรัพย์

ค่าเสื่อมราคา

ค่าเสื่อมราคابันทึกเป็นค่าใช้จ่ายในงบกำไรขาดทุน คำนวณโดยวิธีเส้นตรงตามเกณฑ์อายุการใช้งานโดยประมาณของสินทรัพย์แต่ละรายการ ประมาณการอายุการใช้งานของสินทรัพย์แสดงได้ดังต่อไปนี้

อาคารและส่วนปรับปรุง	20 และ 5 ปี
เครื่องจักรและอุปกรณ์	10 ปี
เครื่องมือและเครื่องใช้ในโรงงาน	5 ปี
อุปกรณ์สำนักงาน	5 ปี
ยานพาหนะ	5 ปี

เครื่องมือและเครื่องใช้ในโรงงาน ประเภทแม่พิมพ์และอุปกรณ์จับยึดที่ซื้อมาตั้งแต่วันที่ 1 เมษายน 2546 คำนวณค่าเสื่อมราคา โดยวิธียอดลดลงทวีคูณ ตามเกณฑ์อายุการใช้งานของสินทรัพย์โดยประมาณ 5 ปี

บริษัทไม่คิดค่าเสื่อมราคาสำหรับที่ดินและสินทรัพย์ที่อยู่ระหว่างการก่อสร้าง

(ข) การด้อยค่า

ยอดสินทรัพย์คงเหลือตามบัญชีของบริษัท ได้รับการทบทวน ณ ทุกวันที่ในงบดุลว่า มีข้อบ่งชี้เรื่องการด้อยค่าหรือไม่ ในกรณีที่ มีข้อบ่งชี้จะทำการประมาณมูลค่าสินทรัพย์ที่คาดว่าจะได้รับคืน

สินทรัพย์ไม่มีตัวตนที่มีอายุการใช้งานไม่จำกัดจะมีการทดสอบการด้อยค่าทุกปีและเมื่อมีข้อบ่งชี้เรื่องการด้อยค่า

การรับรู้ขาดทุนจากการด้อยค่า เมื่อมูลค่าตามบัญชีของสินทรัพย์ หรือมูลค่าตามบัญชีของหน่วยสินทรัพย์ที่ก่อให้เกิดเงินสด สูงกว่ามูลค่าที่จะได้รับคืน ขาดทุนจากการด้อยค่าบันทึกในงบกำไรขาดทุน

การคำนวณมูลค่าที่คาดว่าจะได้รับคืน

มูลค่าที่คาดว่าจะได้รับคืน หมายถึงราคาขายสุทธิของสินทรัพย์ หรือมูลค่าจากการใช้ของสินทรัพย์ แล้วแต่มูลค่าใดจะสูงกว่า ในการประเมินมูลค่าจากการใช้ของสินทรัพย์ ประมาณการกระแสเงินสดที่จะได้รับในอนาคตจะคิดลดเป็นมูลค่าปัจจุบันโดยใช้อัตราคิดลดก่อนคำนึงภาษีเงินได้เพื่อให้สะท้อนมูลค่าที่อาจประเมินได้ในตลาดปัจจุบันซึ่งแปรไปตามเวลาและความเสี่ยงที่มีต่อสินทรัพย์ สำหรับสินทรัพย์ที่ไม่ก่อให้เกิดกระแสเงินสดรับซึ่งส่วนใหญ่เป็นหน่วยแยกอิสระจากสินทรัพย์อื่น ให้พิจารณามูลค่าที่คาดว่าจะได้รับคืนให้สอดคล้องกับหน่วยสินทรัพย์ที่ก่อให้เกิดเงินสดที่สินทรัพย์นั้นมีความเกี่ยวข้องด้วย

การกลับรายการด้อยค่า

บริษัทจะกลับรายการบัญชีขาดทุนจากการด้อยค่า หากมีการเปลี่ยนแปลงประมาณการที่ใช้ในการคำนวณมูลค่าที่คาดว่าจะได้รับคืน

บริษัทจะกลับรายการบัญชีขาดทุนจากการด้อยค่าเพียงเพื่อให้มูลค่าตามบัญชีของสินทรัพย์ไม่เกินกว่ามูลค่าตามบัญชีภายหลังหักค่าเสื่อมราคาหรือค่าตัดจำหน่าย เช่นเดียวกับในกรณีที่ไม่เคยมีการบันทึกขาดทุนจากการด้อยค่ามาก่อน

(ข) เจ้าหนี้การค้าและเจ้าหนี้อื่น

เจ้าหนี้การค้าและเจ้าหนี้อื่นแสดงในราคาทุน

(ณ) ประมาณการหนี้สิน

ประมาณการหนี้สินจะรับรู้ในงบดุลเมื่อบริษัทมีภาระหนี้สินเกิดขึ้นจากภาระผูกพัน ซึ่งเป็นผลมาจากเหตุการณ์จากอดีตและมีความเป็นไปได้ค่อนข้างแน่นอนว่าประโยชน์เชิงเศรษฐกิจจะต้องถูกจ่ายไปเพื่อชำระภาระหนี้สินดังกล่าว

ประมาณการหนี้สินประกอบด้วยประมาณการค่าเพื่อผลขาดทุนจากการรับประกันคุณภาพสินค้า

บริษัทตั้งประมาณการค่าใช้จ่ายที่อาจเกิดขึ้นในอนาคตจากการรับประกันคุณภาพสินค้าเมื่อขายสินค้า โดยประมาณขึ้นจากอัตราร้อยละของยอดขายสุทธิที่อ้างอิงจากข้อมูลการรับประกันคุณภาพสินค้าที่ผ่านมา

(ญ) รายได้

รายได้ที่รับรู้ไม่รวมภาษีมูลค่าเพิ่มหรือภาษีขายอื่น ๆ และแสดงสุทธิจากส่วนลดการค้า

การขายสินค้าและให้บริการ

รายได้จะรับรู้ในงบกำไรขาดทุนเมื่อได้โอนความเสี่ยงและผลตอบแทนที่เป็นสาระสำคัญของความเป็นเจ้าของสินค้าที่มีนัยสำคัญไปให้กับผู้ซื้อแล้ว และจะไม่รับรู้รายได้ถ้าฝ่ายบริหารยังมีการควบคุมหรือบริหารสินค้าที่ขายไปแล้วนั้นหรือมีความไม่แน่นอนที่มีนัยสำคัญในการได้รับประโยชน์จากรายการบัญชีนั้น ไม่อาจวัดมูลค่าของจำนวนรายได้และต้นทุนที่เกิดขึ้นได้อย่างน่าเชื่อถือ มีความเป็นไปได้ค่อนข้างแน่นอนที่จะต้องรับคืนสินค้า

ดอกเบี้ยรับและเงินปันผลรับ

ดอกเบี้ยรับบันทึกในงบกำไรขาดทุนตามเกณฑ์คงค้าง เงินปันผลรับบันทึกในงบกำไรขาดทุนในวันที่บริษัทมีสิทธิได้รับเงินปันผล ซึ่งตามปกติในกรณีเงินปันผลที่จะได้รับจากหลักทรัพย์ในความต้องการของตลาด จะพิจารณาจากวันที่มีการประกาศสิทธิการรับปันผล

รายได้อื่นบันทึกในงบกำไรขาดทุนตามเกณฑ์คงค้าง

(ฎ) ค่าใช้จ่าย

ดอกเบี้ยจ่ายและค่าใช้จ่ายอื่นบันทึกในงบกำไรขาดทุนในงวดที่มีค่าใช้จ่ายดังกล่าวเกิดขึ้น

(ง) ภาษีเงินได้

ภาษีเงินได้สำหรับแต่ละปี ได้แก่ ภาษีที่คาดว่าจะจ่ายชำระ โดยคำนวณจากกำไรประจำปีที่ต้องเสียภาษี โดยใช้อัตราภาษีที่ประกาศใช้ ณ วันที่ในงบดุล ตลอดจนการปรับปรุงภาษีที่ค้างชำระในปีก่อน ๆ

บริษัทไม่มีภาษีเงินได้สำหรับแต่ละปีสิ้นสุดวันที่ 31 มีนาคม 2551 และ 2550 เนื่องจากเป็นกำไรจากเงินปันผลรับที่ได้รับยกเว้นภาษีเงินได้

4. รายการที่เกิดขึ้นและยอดคงเหลือกับบุคคลหรือกิจการที่เกี่ยวข้องกับ

บุคคลหรือกิจการที่เกี่ยวข้องกัน ได้แก่บุคคลหรือกิจการต่างๆ ที่มีความเกี่ยวข้องกับกลุ่มบริษัทและบริษัทต่างๆ โดยการมีผู้ถือหุ้นร่วมกันหรือมีการรวมการร่วมกัน รายการที่มีขึ้นกับบุคคลหรือกิจการที่เกี่ยวข้องกันได้กำหนดขึ้นโดยใช้ราคาตลาดหรือในราคาที่ตกลงกันตามสัญญาหากไม่มีราคาตลาดรองรับ

ณ วันที่ 31 มีนาคม 2551 และ 2550 บริษัทร่วมและบริษัทที่เกี่ยวข้องกันประกอบด้วย

ชื่อบริษัท	จัดตั้งขึ้นในประเทศ	ลักษณะความสัมพันธ์
บริษัทร่วม		
บริษัท สไมล์ ซูเปอร์ เอ็กซ์เพรส จำกัด	ไทย	บริษัทถือหุ้นอยู่ร้อยละ 33.33
บริษัทที่เกี่ยวข้องกัน		
บริษัท มิตซูบิชิ อิเล็กทริก คอร์ปอเรชั่น	ญี่ปุ่น	เป็นนิติบุคคลที่ถือหุ้นรายใหญ่ของบริษัท
บริษัท ไทยรีพริเจอเรชั่น คอมโพเนนท์ จำกัด	ไทย	เป็นนิติบุคคลที่มีการรวมการร่วมกัน
บริษัท ดี.เอส. ดีเวลลอปเม้นท์ จำกัด	ไทย	เป็นนิติบุคคลที่มีการรวมการร่วมกัน
บริษัท กุลธร เคอร์บี้ จำกัด (มหาชน)	ไทย	เป็นนิติบุคคลที่มีการรวมการร่วมกัน
บริษัท มิตซูบิชิ อิเล็กทริก กันยงวัฒนา จำกัด	ไทย	เป็นบริษัทย่อยของผู้ถือหุ้นรายใหญ่ของบริษัท และเป็นนิติบุคคลที่มีการรวมการร่วมกัน
บริษัท มิตซูบิชิ อิเล็กทริก คอนซูมเมอร์โปรดักส์ (ประเทศไทย) จำกัด	ไทย	เป็นบริษัทย่อยของผู้ถือหุ้นรายใหญ่ของบริษัท และเป็นนิติบุคคลที่มีการรวมการร่วมกัน
บริษัท สยามคอมเพรสเซอร์อุตสาหกรรม จำกัด	ไทย	เป็นบริษัทย่อยของผู้ถือหุ้นรายใหญ่ของบริษัท
บริษัท ไทยซีอาร์ที จำกัด	ไทย	เป็นนิติบุคคลที่มีการรวมการร่วมกัน
บริษัท มิตซูบิชิ อิเล็กทริก ไลฟ์ เนทเวิร์ค จำกัด	ญี่ปุ่น	เป็นบริษัทย่อยของผู้ถือหุ้นรายใหญ่ของบริษัท
Mitsubishi Electric Engineering Co., Ltd.	ญี่ปุ่น	เป็นบริษัทย่อยของผู้ถือหุ้นรายใหญ่ของบริษัท
Mitsubishi Electric Home Appliance Co., Ltd.	ญี่ปุ่น	เป็นบริษัทย่อยของผู้ถือหุ้นรายใหญ่ของบริษัท
Mitsubishi Electric Taiwan Co., Ltd.	ไต้หวัน	เป็นบริษัทย่อยของผู้ถือหุ้นรายใหญ่ของบริษัท
Mitsubishi Electric Asia Pte. Ltd.	สิงคโปร์	เป็นบริษัทย่อยของผู้ถือหุ้นรายใหญ่ของบริษัท
Mitsubishi Electric Australia Pty. Ltd.	ออสเตรเลีย	เป็นบริษัทย่อยของผู้ถือหุ้นรายใหญ่ของบริษัท
Mitsubishi Electric Europe B.V.	เนเธอร์แลนด์	เป็นบริษัทย่อยของผู้ถือหุ้นรายใหญ่ของบริษัท
Mitsubishi Electric Ryoden Air - Conditioning & Visual Information Systems (Hong Kong) Ltd.	ฮ่องกง	เป็นบริษัทย่อยของผู้ถือหุ้นรายใหญ่ของบริษัท
Mitsubishi Electric Sales Canada Inc.	แคนาดา	เป็นบริษัทย่อยของผู้ถือหุ้นรายใหญ่ของบริษัท
Antah Melco Sales & Services Sdn Bhd.	มาเลเซีย	เป็นบริษัทร่วมของผู้ถือหุ้นรายใหญ่ของบริษัท
Setsuyo Astech Co., Ltd.	ญี่ปุ่น	เป็นบริษัทร่วมของผู้ถือหุ้นรายใหญ่ของบริษัท
Ryoden International Co., Ltd.	ฮ่องกง	เป็นบริษัทย่อยของผู้ถือหุ้นรายใหญ่ของบริษัท
บริษัท เมลโค ไทย แคปปิตอล จำกัด	ไทย	เป็นบริษัทย่อยของผู้ถือหุ้นรายใหญ่ของบริษัท
Mitsubishi Electric Information Network	ญี่ปุ่น	เป็นบริษัทย่อยของผู้ถือหุ้นรายใหญ่ของบริษัท
Melco Travel Co.,Ltd	ญี่ปุ่น	เป็นบริษัทย่อยของผู้ถือหุ้นรายใหญ่ของบริษัท
Mitsubishi Electric (H.K) Ltd.	ฮ่องกง	เป็นบริษัทย่อยของผู้ถือหุ้นรายใหญ่ของบริษัท
บริษัท มิตซูบิชิ อิเล็กทริก ออโตเมชั่น (ประเทศไทย) จำกัด	ไทย	เป็นบริษัทย่อยของผู้ถือหุ้นรายใหญ่ของบริษัท
บริษัท เคจีเอ็ม เซอร์วิส จำกัด	ไทย	เป็นบริษัทร่วมของผู้ถือหุ้นรายใหญ่ของบริษัท
บริษัท เมลโค โลจิสติกส์ (ประเทศไทย) จำกัด	ไทย	เป็นบริษัทย่อยของผู้ถือหุ้นรายใหญ่ของบริษัท
Mitsubishi Electric Trading Corp.	ญี่ปุ่น	เป็นบริษัทย่อยของผู้ถือหุ้นรายใหญ่ของบริษัท

บริษัทมีนโยบายในการกำหนดราคาขาย โดยใช้หลักเกณฑ์ “ราคาตลาดตามปกติธุรกิจหรือราคาตลาดภายใต้เงื่อนไขการค้าทั่วไป” ในการพิจารณา กำหนดราคาสำหรับรายการค้าระหว่างกัน ทั้งนี้ให้รวมถึงรายการซื้อหรือขายสินค้า การให้หรือรับบริการ ดังรายละเอียดต่อไปนี้

1. นโยบายกำหนดราคาขายสินค้า
 - สำหรับการจำหน่ายในประเทศ กำหนดในอัตราการบวกเพิ่มจากต้นทุนผลิตสินค้ามาตรฐานโดยถัวเฉลี่ยถ่วงน้ำหนักของการขายสินค้าทุกผลิตภัณฑ์ ไม่ต่ำกว่าร้อยละ 20 หรือ ไม่ต่ำกว่าร้อยละ 10 โดยต้องชี้แจงเหตุผลและได้รับอนุมัติโดยมติเอกฉันท์จากคณะกรรมการกำหนดราคาขายสินค้า
 - สำหรับการจำหน่ายต่างประเทศขึ้นอยู่กับภาวะตลาดและการแข่งขันในแต่ละประเทศ
2. ค่าลิขสิทธิ์ในการขายสินค้า กำหนดชำระเป็นรายปีตามสัดส่วนของยอดขาย
3. ค่าพัฒนาผลิตภัณฑ์กำหนดชำระเมื่อมีการเรียกเก็บ
4. การให้ความช่วยเหลือทางด้านเทคนิค กำหนดค่าบริการภายใต้สัญญาการให้ความช่วยเหลือด้านเทคนิค โดยสัญญามีอายุ 5 ปี และต่อสัญญาอัตโนมัติครั้งละ 5 ปี
5. บริษัทมีสัญญาเช่ากับบริษัทร่วมแห่งหนึ่ง โดยกำหนดอัตราค่าเช่าตามหลักเกณฑ์มูลค่าตลาด
6. บริษัทมีสัญญาค่าบริการด้านบริหารสินค้าคงเหลือกับบริษัทร่วมแห่งหนึ่ง โดยกำหนดอัตราค่าบริการตามขนาดของพื้นที่ใช้สอย
7. บริษัทได้ลงนามกับบริษัทในกลุ่มของมิตซูบิชิเพื่อเปิดบัญชีธนาคารร่วมกัน ทั้งนี้เพื่อบริหารกระแสเงินสดโดยรวมของทั้งกลุ่ม โดยบริษัทอาจได้รับหรือจ่ายดอกเบี้ยตามจำนวนเงินทุนที่บริษัทมีอยู่หรือใช้ไป ในอัตราดอกเบี้ยถัวเฉลี่ยระหว่างอัตราดอกเบี้ยเงินฝากและอัตราดอกเบี้ยเงินกู้ยืมของธนาคาร
8. เงินกู้ยืมระยะสั้นและเงินให้กู้ยืมจากกิจการที่เกี่ยวข้องกัน กำหนดอัตราดอกเบี้ยโดยอ้างอิงกับอัตราดอกเบี้ยของธนาคาร

รายการที่สำคัญสำหรับแต่ละปีสิ้นสุดวันที่ 31 มีนาคม กับบริษัทร่วมและกิจการที่เกี่ยวข้องกันสรุปได้ดังนี้

	งบการเงินที่แสดงเงินลงทุน ตามวิธีส่วนได้เสีย		งบการเงินเฉพาะกิจการ	
	2551	2550	2551	2550
	(พันบาท)			
บริษัทร่วม				
ขายสินค้า	224	31	224	31
รายได้อื่น	15,652	16,151	15,652	16,151
ส่วนแบ่งกำไรจากเงินลงทุนตามวิธีส่วนได้เสีย	119	2,115	-	-
ค่าใช้จ่ายในการขายและบริหาร	60,649	65,393	60,649	65,393
กิจการที่เกี่ยวข้องกัน				
ขายสินค้า	6,554,574	7,208,946	6,554,574	7,208,946
รายได้เงินปันผล	278,447	154,014	278,447	154,014
รายได้อื่น	3,910	4,712	3,910	4,712
ค่าลิขสิทธิ์ในการขายสินค้า	163,231	178,369	163,231	178,369
ค่าพัฒนาผลิตภัณฑ์	87,311	100,315	87,311	100,315
ค่าใช้จ่ายในการขายและบริหาร	169,693	161,121	169,693	161,121
ดอกเบี้ยจ่าย	416	1,115	416	1,115

ณ วันที่ 31 มีนาคม ยอดคงเหลือกับกิจการที่เกี่ยวข้องกันมีดังนี้

	งบการเงินที่แสดงเงินลงทุนตามวิธีส่วนได้เสีย และงบการเงินเฉพาะกิจการ	
	2551	2550
	(พันบาท)	

ลูกหนี้การค้า

บริษัท มิตซูบิชิ อิเล็กทริก คอร์ปอเรชั่น	336,916	382,382
บริษัท มิตซูบิชิ อิเล็กทริก กันยงวัฒนา จำกัด	352,533	345,393
Mitsubishi Australia Pty. Ltd.	19,287	13,427
Mitsubishi Electric Asia Pte. Ltd.	70,325	57,406
Melco Sales Malaysia Sdn. Bhd.	20,105	7,900
Mitsubishi Electric Ryoden Air - Conditioning & Visual Information Systems (Hong Kong). Ltd.	21,473	27,304
Mitsubishi Electric Taiwan Co., Ltd.	925	10,180
บริษัท มิตซูบิชิ อิเล็กทริก ไลฟ์ เนทเวิร์ค จำกัด	14,544	9,991
อื่น ๆ	271	747
รวม	836,379	854,730

ลูกหนี้การค้ากิจการที่เกี่ยวข้องกัน ณ วันที่ 31 มีนาคม จำแนกตามอายุหนี้ที่ค้างชำระนับจากวันครบกำหนด ได้ดังนี้

	งบการเงินที่แสดงเงินลงทุนตามวิธีส่วนได้เสีย และงบการเงินเฉพาะกิจการ	
	2551	2550
	(พันบาท)	
ยังไม่ครบกำหนดชำระ	805,773	846,269
ครบกำหนดชำระแล้ว		
แต่ไม่เกิน 3 เดือน	30,606	8,454
มากกว่า 3 เดือน ถึง 6 เดือน	-	-
มากกว่า 6 เดือน ถึง 12 เดือน	-	-
มากกว่า 12 เดือนขึ้นไป	-	7
รวม	836,379	854,730

โดยปกติระยะเวลาการให้สินเชื่อแก่ลูกค้าของบริษัทมีระยะเวลาตั้งแต่ 30 วัน ถึง 90 วัน

	งบการเงินที่แสดงเงินลงทุนตามวิธีส่วนได้เสีย และงบการเงินเฉพาะกิจการ	
	2551	2550
	(พันบาท)	

ลูกหนี้และเงินให้กู้ยืมระยะสั้นแก่กิจการที่เกี่ยวข้องกัน

ลูกหนี้		
บริษัท มิตซูบิชิ อิเล็กทริก คอนซุมเมอร์ โปรดักส์ (ประเทศไทย) จำกัด	156,800	82,700
บริษัท สยามคอมเพรสเซอร์อุตสาหกรรม จำกัด	7,377	4,170
บริษัท มิตซูบิชิ อิเล็กทริก คอร์ปอเรชั่น	-	1,509
อื่น ๆ	1,287	1,611
	165,464	89,990
เงินให้กู้ยืมระยะสั้น		
บริษัท เมลโค ไทย แคปิตอล จำกัด	16,551	32,717
รวม	182,015	122,707

	อัตราดอกเบี้ย		งบการเงินที่แสดงเงินลงทุนตามวิธีส่วนได้เสีย และงบการเงินเฉพาะกิจการ	
	2551	2550	2551	2550
	(ร้อยละต่อปี)		(พันบาท)	

เงินให้กู้ยืมระยะสั้นแก่กิจการที่เกี่ยวข้องกัน

เงินให้กู้ยืมระยะสั้น

บริษัท เมลโค ไทย แคปปิตอล จำกัด	2.80	4.52	16,551	32,717
---------------------------------	------	------	--------	--------

รายการเคลื่อนไหวของเงินให้กู้ยืมแก่บุคคลหรือกิจการที่เกี่ยวข้องกันสำหรับแต่ละปีสิ้นสุดวันที่ 31 มีนาคม 2551 และ 2550 มีดังนี้

	งบการเงินที่แสดงเงินลงทุนตามวิธีส่วนได้เสีย และงบการเงินเฉพาะกิจการ	
	2551	2550
	(พันบาท)	

เงินให้กู้ยืมระยะสั้น

ณ วันที่ 1 เมษายน		32,717	17,974
เพิ่มขึ้น		293,688	669,895
ลดลง		(309,854)	(655,152)
ณ วันที่ 31 มีนาคม		16,551	32,717

	งบการเงินที่แสดงเงินลงทุนตามวิธีส่วนได้เสีย และงบการเงินเฉพาะกิจการ	
	2551	2550
	(พันบาท)	

เจ้าหนี้การค้า

บริษัท กุลธรเคอร์บี้ จำกัด (มหาชน)	35,920	29,647
Setsuyo Athtech Co., Ltd.	12,608	31,133
บริษัท มิตซูบิชิ อิเล็กทริก ออโตเมชั่น (ประเทศไทย) จำกัด	14,309	15,422
Mitsubishi Electric Trading Corp.	463	13,969
Mitsubishi Electric Asia Pte. Ltd.	4,062	5,894
บริษัท ไทยรีพริเจอเรชั่น คอมโพเนนท์ จำกัด	2,043	2,094
อื่น ๆ	1,197	383
รวม	70,602	98,542

	งบการเงินที่แสดงเงินลงทุนตามวิธีส่วนได้เสีย และงบการเงินเฉพาะกิจการ	
	2551	2550
	(พันบาท)	

เจ้าหนี้บริษัทที่เกี่ยวข้องกัน

Mitsubishi Electric Corporation	228,314	279,212
บริษัท สไมล์ ซูบเปอร์ เอ็กซ์เพรส จำกัด	5,401	6,727
บริษัท มิตซูบิชิ อิเล็กทริก กันยงวัฒนา จำกัด	416	4,770
Mitsubishi Electric Asia Pte. Ltd.	86	375
อื่นๆ	308	532
รวม	234,525	291,616

5. เงินสดและรายการเทียบเท่าเงินสด

	งบการเงินที่แสดงเงินลงทุนตามวิธีส่วนได้เสีย และงบการเงินเฉพาะกิจการ	
	2551	2550
	(พันบาท)	
เงินสดในมือ	150	150
เงินฝากธนาคารประเภทกระแสรายวัน	(1,304)	(3,674)
เงินฝากธนาคารประเภทออมทรัพย์	21,326	44,986
ตัวแลกเงิน - ธนาคาร	730,000	220,000
ณ วันที่ 31 ธันวาคม	750,172	261,462

6. ลูกหนี้การค้า

	งบการเงินที่แสดงเงินลงทุนตามวิธีส่วนได้เสีย และงบการเงินเฉพาะกิจการ	
	2551	2550
	(พันบาท)	
กิจการอื่นๆ	181,197	199,428
หัก ค่าเพื่อหนี้สงสัยจะสูญ	(1,453)	(1,488)
สุทธิ	179,744	197,940
หนี้สูญและหนี้สงสัยจะสูญสำหรับปี	-	1,004

ลูกหนี้การค้า ณ วันที่ 31 มีนาคม จำแนกตามอายุหนี้ที่ค้างชำระนับจากวันครบกำหนด ได้ดังนี้

	งบการเงินที่แสดงเงินลงทุนตามวิธีส่วนได้เสีย และงบการเงินเฉพาะกิจการ	
	2551	2550
	(พันบาท)	
ยังไม่ครบกำหนดชำระ	180,419	172,081
ครบกำหนดชำระแล้ว		
แต่ไม่เกิน 3 เดือน	-	25,396
มากกว่า 3 เดือน ถึง 6 เดือน	-	90
มากกว่า 6 เดือน ถึง 12 เดือน	-	1,487
มากกว่า 12 เดือนขึ้นไป	778	374
รวม	181,197	199,428
มากกว่า 12 เดือนขึ้นไป	(1,453)	(1,488)
สุทธิ	179,744	197,940

โดยปกติระยะเวลาการให้สินเชื่อแก่ลูกค้าของบริษัทมีระยะเวลาตั้งแต่ 60 วัน ถึง 120 วัน

7. สินค้าคงเหลือ

	งบการเงินที่แสดงเงินลงทุนตามวิธีส่วนได้เสีย และงบการเงินเฉพาะกิจการ	
	2551	2550
	(พันบาท)	
สินค้าสำเร็จรูป	201,648	332,420
สินค้าระหว่างผลิต	129,748	159,254
วัตถุดิบและวัสดุโรงงาน	229,664	306,810
สินค้าระหว่างทาง	8,999	28,573
รวม	570,059	827,057
หัก ค่าเพื่อสำหรับสินค้าเสื่อมสภาพ	(11,460)	(6,864)
สุทธิ	558,599	820,193

8. เงินลงทุน

ณ วันที่ 31 มีนาคม 2551 และ 2550 เงินลงทุนมีรายละเอียดดังต่อไปนี้

8.1 เงินลงทุนในบริษัทร่วม

ประเภทธุรกิจ	งบการเงินที่แสดงเงินลงทุนตามวิธีส่วได้เสีย					
	สัดส่วนความเป็นเจ้าของ		ทุนชำระแล้ว		วิธีส่วนได้เสีย	
	2551	2550	2551	2550	2551	2550
	(ร้อยละ)		(พันบาท)			

บริษัทร่วม

บริษัท สไมล์ ซุปเปอร์ เอ็กซ์เพรส จำกัด	ศูนย์รับและกระจายสินค้า	33.33	33.33	9,000	9,000	9,292	9,173
รวม						9,292	9,173

ประเภทธุรกิจ	งบการเงินเฉพาะกิจการ					
	สัดส่วนความเป็นเจ้าของ		ทุนชำระแล้ว		วิธีราคาทุน	
	2551	2550	2551	2550	2551	2550
	(ร้อยละ)		(พันบาท)			

บริษัทร่วม

บริษัท สไมล์ ซุปเปอร์ เอ็กซ์เพรส จำกัด	ศูนย์รับและกระจายสินค้า	33.33	33.33	9,000	9,000	3,000	3,000
รวม						3,000	3,000

บริษัทร่วมข้างต้นไม่มีการจ่ายเงินปันผลสำหรับแต่ละปีสิ้นสุดวันที่ 31 มีนาคม 2551 และ 2550

8.2 เงินลงทุนในบริษัทที่เกี่ยวข้องกัน

ประเภทธุรกิจ	งบการเงินที่แสดงเงินลงทุนตามวิธีส่วนได้ส่วนเสีย และงบการเงินเฉพาะกิจการ					
	สัดส่วนความเป็นเจ้าของ		วิธีราคาทุน	การด้อยค่า	สุทธิ	
	2551 และ 2550	2551 และ 2550	2551 และ 2550	2551 และ 2550	2551 และ 2550	
	(ร้อยละ)		(พันบาท)			

บริษัทที่เกี่ยวข้องกัน

บริษัท ไทย รีพริเจอเรนซ์ คอมโพเนนท์ จำกัด	ผลิตชิ้นส่วนตัวทำความเย็น	10.57	50,000	5,286	-	5,286
บริษัท มิตรชุบิชิ อิเล็กทริก คอนซูมเมอร์ โปรดักส์ (ประเทศไทย) จำกัด	ผลิตเครื่องปรับอากาศ	10.00	1,200,000	120,000	-	120,000
บริษัท สยาม คอมเพรสเซอร์ อุตสาหกรรม จำกัด	ผลิตคอมเพรสเซอร์สำหรับเครื่องปรับอากาศ	2.00	1,603,800	32,076	-	32,076
บริษัท ดี.เอส. ดีเวลลอปเม้นท์ จำกัด	ธุรกิจอสังหาริมทรัพย์	18.18	55,000	10,000	(10,000)	-
บริษัท ไทยซีอาร์ที จำกัด	ผลิตและจำหน่ายหลอดภาพเครื่องรับโทรทัศน์	0.91	5,700,000	52,000	(52,000)	-
รวม				219,362	(62,000)	157,362

บริษัท ไทยซีอาร์ที จำกัด ได้จดทะเบียนเลิกบริษัทเมื่อวันที่ 29 มิถุนายน 2550 และได้จดทะเบียนเสร็จการชำระบัญชีเมื่อวันที่ 27 ธันวาคม 2550 บริษัทจึงได้ตัดจำหน่ายเงินลงทุนในบริษัทดังกล่าว

8.3 เงินลงทุนระยะยาวอื่น

ประเภทธุรกิจ	งบการเงินที่แสดงเงินลงทุนตามวิธีส่วนได้เสียและ งบการเงินเฉพาะกิจการ			
	สัดส่วนความ เป็นเจ้าของ		ทุนชำระแล้ว	
	2551 และ 2550	2551 และ 2550	2551	2550
	(ร้อยละ)		(พันบาท)	

หลักทรัพย์ตามความต้องการของตลาด
(หลักทรัพย์เพื่อขาย) - ราคายุติธรรม

ผู้ผลิตและจำหน่าย มอเตอร์คอมเพรสเซอร์	แบบลูกสูบ	0.92	420,000	3,862	3,862
บริษัท กุลธรเคอร์บี จำกัด (มหาชน)	บริการสนามกอล์ฟ	0.04	820,000	300	300
				4,162	4,162
ปรับมูลค่าเงินลงทุน				1,655	5,011
รวม				5,817	9,173

รายได้เงินปันผลสำหรับแต่ละปีสิ้นสุดวันที่ 31 มีนาคม สรุปได้ดังนี้

	งบการเงินที่แสดงเงินลงทุนตามวิธีส่วนได้เสีย และงบการเงินเฉพาะกิจการ	
	2551	2550
	(พันบาท)	
บริษัท มิตรพิชิ อีเล็กทริค คอนซูมเมอร์ โปรดักส์ (ประเทศไทย) จำกัด	266,650	145,960
บริษัท สยามคอมเพรสเซอร์ อุตสาหกรรม จำกัด	10,264	4,170
บริษัท ไทย รีฟริเจอเรชั่น คอมโพเนนท์ จำกัด	1,533	2,643
บริษัท เทพธานีกรีธา จำกัด (มหาชน)	17	17
บริษัท กุลธรเคอร์บี จำกัด (มหาชน)	-	1,241
รวม	278,464	154,031

9. ที่ดิน อาคารและอุปกรณ์

	งบการเงินที่แสดงเงินลงทุนตามวิธีส่วนได้เสียและงบการเงินเฉพาะกิจการ							
	ที่ดินและ ส่วน ปรับปรุง	อาคาร และส่วน ปรับปรุง	เครื่องจักร และ อุปกรณ์	เครื่องมือ เครื่องใช้ ในโรงงาน	อุปกรณ์ สำนักงาน	ยาน พาหนะ	งาน ระหว่าง ก่อสร้าง	รวม
	(พันบาท)							
ราคาทุน								
ยอดคงเหลือ								
ณ วันที่ 1 เมษายน 2549	160,517	653,773	1,042,887	2,022,943	88,436	22,787	15,192	4,006,535
เพิ่มขึ้น	-	541	9,072	27,663	5,578	640	82,273	125,767
โอน	-	3,419	13,599	66,979	655	-	(84,652)	-
จำหน่าย	-	(565)	(8,434)	(69,296)	(703)	(14,427)	-	(93,425)
ณ วันที่ 31 มีนาคม 2550 และ 1 เมษายน 2550	160,517	657,168	1,057,124	2,048,289	93,966	9,000	12,813	4,038,877

	งบการเงินที่แสดงเงินลงทุนตามวิธีส่วนได้ส่วนเสียและงบการเงินเฉพาะกิจการ							
	ที่ดินและ ส่วน ปรับปรุง	อาคาร และส่วน ปรับปรุง	เครื่องจักร และ อุปกรณ์	เครื่องมือ เครื่องใช้ ในโรงงาน	อุปกรณ์ สำนักงาน	ยาน พาหนะ	งาน ระหว่าง ก่อสร้าง	รวม
	(พันบาท)							
เพิ่มขึ้น	-	195	6,293	23,491	4,027	-	60,094	94,100
โอน	-	4,589	9,801	50,977	1,212	-	(66,579)	-
จำหน่าย	-	(110)	(4,825)	(107,274)	(24,427)	(5)	-	(136,641)
ณ วันที่ 31 มีนาคม 2551	160,517	661,842	1,068,393	2,015,483	74,778	8,995	6,328	3,996,336
ค่าเสื่อมราคาสะสม								
ยอดคงเหลือ								
ณ วันที่ 1 เมษายน 2549	19,552	452,367	770,783	1,522,003	74,168	20,489	-	2,859,362
ค่าเสื่อมราคาสำหรับปี	164	40,448	63,904	205,339	4,356	887	-	315,098
จำหน่าย	-	(377)	(7,768)	(67,547)	(571)	(14,027)	-	(90,290)
ณ วันที่ 31 มีนาคม 2550 และ 1 เมษายน 2550	19,716	492,438	826,919	1,659,795	77,953	7,349	-	3,084,170
ค่าเสื่อมราคาสำหรับปี	-	33,180	57,416	155,828	5,091	782	-	252,297
จำหน่าย	-	(110)	(688)	(100,402)	(24,253)	(5)	-	(125,458)
ณ วันที่ 31 มีนาคม 2551	19,716	525,508	883,647	1,715,221	58,791	8,126	-	3,211,009
ค่าเผื่อขาดทุนจากการด้อยค่า								
ยอดคงเหลือ								
ณ วันที่ 1 เมษายน 2549	-	-	-	1,542	-	-	-	1,542
กลับรายการค่าเผื่อการด้อยค่า สำหรับปี - สุทธิ	-	-	-	(1,334)	-	-	-	(1,334)
ณ วันที่ 31 มีนาคม 2550 และ 1 เมษายน 2550	-	-	-	208	-	-	-	208
ค่าเผื่อการด้อยค่าสำหรับปี-สุทธิ	-	-	-	21,493	-	-	-	21,493
ณ วันที่ 31 มีนาคม 2551	-	-	-	21,701	-	-	-	21,701
มูลค่าสุทธิทางบัญชี								
ณ วันที่ 31 มีนาคม 2550	140,801	164,730	230,205	388,286	16,013	1,651	12,813	954,499
ณ วันที่ 31 มีนาคม 2551	140,801	136,334	184,746	278,561	15,987	869	6,328	763,626

ราคาตามบัญชีก่อนหักค่าเสื่อมราคาสะสมของสินทรัพย์ถาวรซึ่งหักค่าเสื่อมราคาทั้งจำนวนแล้วแต่ยังคงใช้งานอยู่ ณ วันที่ 31 มีนาคม 2551 มีจำนวน 2,096 ล้านบาท (2550 : 1,703 ล้านบาท)

10. สินทรัพย์ไม่หมุนเวียนอื่น

	งบการเงินที่แสดงเงินลงทุนตามวิธีส่วนได้เสีย และงบการเงินเฉพาะกิจการ	
	2551	2550
	(พันบาท)	
อาคารเช่าได้รับคืน	15,098	39,119
ภาษีขอคืน	16,177	28,594
เงินให้กู้ยืมแก่พนักงาน	1,686	1,386
อื่นๆ	1,909	2,495
รวม	34,870	71,594

11. เงินกองทุนสำรองเลี้ยงชีพ

เงินกองทุนสำรองเลี้ยงชีพเป็นเงินที่บริษัทหักจากเงินเดือนพนักงานในอัตราร้อยละ 3 ของเงินเดือน โดยบริษัทจะจ่ายสมทบให้พนักงานในอัตราร้อยละ 5-7 ของเงินเดือน ทั้งนี้ขึ้นอยู่กับอายุงานของพนักงาน

นอกจากนี้ บริษัทและพนักงานได้ร่วมกันจัดตั้งกองทุนสำรองเลี้ยงชีพขึ้นภายใต้การอนุมัติกระทรวงการคลังตาม พ.ร.บ. กองทุนสำรองเลี้ยงชีพ พ.ศ.2530 ซึ่งประกอบด้วยเงินที่พนักงานจ่ายสะสมและเงินที่บริษัทจ่ายสมทบให้ กองทุนสำรองเลี้ยงชีพนี้บริหารโดยบริษัทหลักทรัพย์จัดการกองทุน ทิสโก้ จำกัด และจะจ่ายให้กับพนักงานในกรณีที่ออกจากงานตามระเบียบว่าด้วยกองทุนของบริษัท ดังนั้นรายการดังกล่าว จึงไม่ปรากฏในงบดุล

12. ทุนเรือนหุ้น

	มูลค่าหุ้นต่อหุ้น (บาท)	2551		2550	
		จำนวนหุ้น	จำนวนเงิน (พันหุ้น/พันบาท)	จำนวนหุ้น	จำนวนเงิน
ทุนจดทะเบียน					
ณ วันที่ 1 เมษายน	10	22,000	220,000	22,000	220,000
- หุ้นสามัญ					
ณ วันที่ 31 มีนาคม					
- หุ้นสามัญ	10	22,000	220,000	22,000	220,000
หุ้นที่ออกและชำระแล้ว					
ณ วันที่ 1 เมษายน	10	22,000	220,000	22,000	220,000
- หุ้นสามัญ					
ณ วันที่ 31 มีนาคม					
- หุ้นสามัญ	10	22,000	220,000	22,000	220,000

13. ส่วนเกินทุนและสำรองตามกฎหมาย

ส่วนเกินมูลค่าหุ้น

ตามบทบัญญัติแห่งพระราชบัญญัติบริษัทมหาชนจำกัด พ.ศ. 2535 มาตรา 51 ในกรณีที่บริษัทเสนอขายหุ้นสูงกว่ามูลค่าหุ้นที่จดทะเบียนไว้ บริษัทต้องนำค่าหุ้นส่วนเกินนี้ตั้งเป็นทุนสำรอง (“ส่วนเกินมูลค่าหุ้น”) ส่วนเกินมูลค่าหุ้นนี้จะนำไปจ่ายเป็นเงินปันผลไม่ได้

การเปลี่ยนแปลงในมูลค่ายุติธรรม

การเปลี่ยนแปลงในมูลค่ายุติธรรมที่บันทึกไปยังส่วนของผู้ถือหุ้น รวมผลสะสมของการเปลี่ยนแปลงสุทธิในมูลค่ายุติธรรมของเงินลงทุนในหลักทรัพย์เพื่อขาย

สำรองตามกฎหมาย

ตามบทบัญญัติแห่งพระราชบัญญัติบริษัทมหาชนจำกัด พ.ศ. 2535 มาตรา 116 บริษัทจะต้องจัดสรรทุนสำรอง (“สำรองตามกฎหมาย”) อย่างน้อยร้อยละ 5 ของกำไรสุทธิประจำปีหลังจากหักขาดทุนสะสมยกมา (ถ้ามี) จนกว่าสำรองดังกล่าวมีจำนวนไม่น้อยกว่าร้อยละ 10 ของทุนจดทะเบียน เงินสำรองนี้จะนำไปจ่ายเป็นเงินปันผลไม่ได้

14. ข้อมูลทางการเงินจำแนกตามส่วนงาน

บริษัทนำเสนอข้อมูลทางการเงินจำแนกตามส่วนงานภูมิศาสตร์ โดยพิจารณาจากโครงสร้างการบริหารและการรายงานทางการเงินภายในของบริษัทเป็นเกณฑ์ในการกำหนดส่วนงาน

รายได้และผลการดำเนินงานจากส่วนงานทางภูมิศาสตร์สำหรับแต่ละปีสิ้นสุดวันที่ 31 มีนาคม มีดังนี้

	งบการเงินที่แสดงเงินลงทุนตามวิธีส่วนได้เสีย และงบการเงินเฉพาะกิจการ	
	2551	2550
	(พันบาท)	
รายได้จากส่วนงาน		
ประเทศไทย	2,404,519	2,308,941
ญี่ปุ่น	3,311,364	4,186,936
อื่นๆ	1,105,967	954,222
รวม	6,821,850	7,450,099

	งบการเงินที่แสดงเงินลงทุนตามวิธีส่วนได้เสีย และงบการเงินเฉพาะกิจการ	
	2551	2550
	(พันบาท)	

ผลการดำเนินงานจากส่วนงาน

ประเทศไทย	294,828	209,894
ญี่ปุ่น	280,638	437,372
อื่นๆ	49,209	58,859
รวม	624,675	706,125

ส่วนงานธุรกิจ

บริษัทดำเนินกิจการในส่วนงานธุรกิจเดียว คือ ธุรกิจผลิตและจำหน่ายเครื่องใช้ไฟฟ้าภายในบ้าน

15. รายได้อื่น

	งบการเงินที่แสดงเงินลงทุนตามวิธีส่วนได้เสีย และงบการเงินเฉพาะกิจการ	
	2551	2550
	(พันบาท)	

รายได้จากการขายเศษวัสดุ	40,245	42,412
รายได้จากการให้เช่าอาคาร	14,465	14,476
ดอกเบี้ยรับ	16,084	10,839
อื่นๆ	18,359	21,783
รวม	89,153	89,510

16. ค่าใช้จ่ายในการขายและบริการ

	งบการเงินที่แสดงเงินลงทุนตามวิธีส่วนได้เสีย และงบการเงินเฉพาะกิจการ	
	2551	2550
	(พันบาท)	

ค่าใช้จ่ายในการบริหาร	357,830	367,231
ค่าลิขสิทธิ์และค่าพัฒนาผลิตภัณฑ์	250,542	278,684
ค่าใช้จ่ายพนักงาน	138,087	135,031
ค่าใช้จ่ายหลังการขาย	149,759	118,616
ค่าเสื่อมราคา	12,510	11,989
รวม	908,728	911,551

17. ค่าใช้จ่ายพนักงาน

	งบการเงินที่แสดงเงินลงทุนตามวิธีส่วนได้เสีย และงบการเงินเฉพาะกิจการ	
	2551	2550
	(พันบาท)	

เงินเดือน	272,717	266,505
ค่าสวัสดิการพนักงาน	57,355	60,589
เงินสมทบกองทุนสำรองเลี้ยงชีพ	10,196	9,793
อื่นๆ	33,072	32,266
รวม	373,340	369,153

จำนวนพนักงาน ณ วันที่ 31 มีนาคม

	(จำนวนคน)	
	1,054	999

18. กำไรต่อหุ้นขั้นพื้นฐาน

กำไรต่อหุ้นขั้นพื้นฐานในงบการเงินที่แสดงเงินลงทุนด้วยวิธีส่วนได้เสียและงบการเงินเฉพาะกิจการสำหรับปีสิ้นสุดวันที่ 31 มีนาคม 2551 คำนวณจากกำไรสุทธิส่วนของผู้ถือหุ้นสามัญจำนวน 69.2 ล้านบาท และ 69.1 ล้านบาท ตามลำดับ (2550 : 24.3 ล้านบาท และ 22.2 ล้านบาท ตามลำดับ) และหุ้นสามัญที่ออกจำหน่ายแล้วระหว่างปีสิ้นสุดวันที่ 31 มีนาคม 2551 ตามวิธีถัวเฉลี่ยถ่วงน้ำหนักจำนวน 22 ล้านหุ้น (2550 : 22 ล้านหุ้น)

19. เงินปันผล

ในการประชุมสามัญประจำปีของผู้ถือหุ้นของบริษัท เมื่อวันที่ 27 กรกฎาคม 2550 ผู้ถือหุ้นมีมติอนุมัติการจ่ายปันผลเป็นเงินปันผลในอัตราหุ้นละ 0.56 บาท เป็นจำนวนเงินทั้งสิ้น 12 ล้านบาท เงินปันผลดังกล่าวได้จ่ายให้แก่ผู้ถือหุ้นในระหว่างปี 2550

ในการประชุมสามัญประจำปีของผู้ถือหุ้นของบริษัท เมื่อวันที่ 28 กรกฎาคม 2549 ผู้ถือหุ้นมีมติอนุมัติการจ่ายปันผลเป็นเงินปันผลในอัตราหุ้นละ 4.81 บาท เป็นจำนวนเงินทั้งสิ้น 106 ล้านบาท เงินปันผลดังกล่าวได้จ่ายให้แก่ผู้ถือหุ้นในระหว่างปี 2549

20. สินทรัพย์และหนี้สินที่เป็นเงินตราต่างประเทศ

สินทรัพย์ที่เป็นเงินตราต่างประเทศ ณ วันที่ 31 มีนาคม 2551 ประกอบด้วย

	สกุลเงิน	จำนวนเงินตราต่างประเทศ หน่วย : พัน	อัตราแลกเปลี่ยน	จำนวนเงิน (พันบาท)
กำหนดชำระภายในหนึ่งปี				
- ไม่ได้ทำประกันความเสี่ยง	US\$	636	31.3929	19,966
	YEN	46,452	0.313087	14,544
รวม				34,510

สินทรัพย์ที่เป็นเงินตราต่างประเทศ ณ วันที่ 31 มีนาคม 2550 ประกอบด้วย

	สกุลเงิน	จำนวนเงินตราต่างประเทศ หน่วย : พัน	อัตราแลกเปลี่ยน	จำนวนเงิน (พันบาท)
กำหนดชำระภายในหนึ่งปี				
- ไม่ได้ทำประกันความเสี่ยง	US\$	3,888	34.88319	135,620
	YEN	33,858	0.29507	9,991
รวม				145,611

หนี้สินที่เป็นเงินตราต่างประเทศ ณ วันที่ 31 มีนาคม 2551 ประกอบด้วย

	สกุลเงิน	จำนวนเงินตราต่างประเทศ หน่วย : พัน	อัตราแลกเปลี่ยน	จำนวนเงิน (พันบาท)
กำหนดชำระภายในหนึ่งปี				
- ไม่ได้ทำประกันความเสี่ยง	YEN	246,032	0.31832	78,318
	US\$	504	31.6229	15,931
	S\$	4	23.0172	86
	HKD	76	4.07520	308
	TWD	60	1.0407	63
รวม				94,706

หนี้สินที่เป็นเงินตราต่างประเทศ ณ วันที่ 31 มีนาคม 2550 ประกอบด้วย

สกุลเงิน	จำนวนเงินตราต่างประเทศ หน่วย : พัน	อัตรา แลกเปลี่ยน	จำนวนเงิน (พันบาท)
กำหนดชำระภายในหนึ่งปี			
- ไม่ได้ทำประกันความเสี่ยง	YEN	458,903	137,413
	US\$	929	32,631
	S\$	16	375
	TWD	115	122
รวม			170,541

21. การเปลี่ยนแปลงนโยบายการบัญชี

การเปลี่ยนแปลงนโยบายการบัญชีของบริษัทต่อไปไม่มีผลกระทบต่องบการเงินของบริษัทที่แสดงเงินลงทุนในบริษัทร่วมตามวิธีส่วนได้เสีย

จนถึงวันที่ 31 มีนาคม 2550 บริษัทบันทึกเงินลงทุนในบริษัทร่วมตามวิธีส่วนได้เสียและไม่ได้นำเสนองบการเงินเฉพาะกิจการที่แสดงเงินลงทุนตามวิธีราคาหุ้นหรือตามเกณฑ์การรับรู้ และการวัดมูลค่าตราสารทางการเงิน

ในระหว่างปี 2550 สภาวิชาชีพบัญชีได้ประกาศใช้มาตรฐานการบัญชีฉบับที่ 45 (ปรับปรุง 2550) เรื่อง เงินลงทุนในบริษัทร่วม ซึ่งให้ถือปฏิบัติกับงบการเงินสำหรับรอบระยะเวลาบัญชีที่เริ่มในหรือหลังวันที่ 1 มกราคม 2550 มาตรฐานการบัญชีฉบับใหม่กำหนดให้บริษัทที่มีการลงทุนในบริษัทร่วม ที่ไม่จัดจำแนกเป็นการลงทุนสำหรับ “การถือเพื่อขาย” บันทึกเงินลงทุนดังกล่าวตามวิธีราคาหุ้นหรือตามเกณฑ์การรับรู้และการวัดมูลค่าตราสารทางการเงิน (เมื่อมาตรฐานการบัญชีฉบับใหม่มีการบังคับใช้) แทนวิธีส่วนได้เสียซึ่งใช้อยู่ในปัจจุบัน งบการเงินเฉพาะกิจการนี้เป็นการนำเสนอเพิ่มเติมจากการนำเสนองบการเงินที่แสดงเงินลงทุนในบริษัทร่วมตามวิธีส่วนได้เสีย

ตั้งแต่วันที่ 1 เมษายน 2550 บริษัทได้เปลี่ยนนโยบายการบัญชีโดยการนำเสนองบการเงินเฉพาะกิจการที่แสดงเงินลงทุนในบริษัทร่วมโดยใช้วิธีราคาหุ้น โดยบริษัทยังคงนำเสนองบการเงินที่แสดงเงินลงทุนในบริษัทร่วมตามวิธีส่วนได้เสียต่อไป โดยไม่ได้รับผลกระทบจากการเปลี่ยนแปลงนโยบายการบัญชี การเปลี่ยนแปลงนโยบายการบัญชีนี้ทำให้บริษัทมีการจัดทำงบการเงินย้อนหลังและงบการเงินเฉพาะกิจการสำหรับปีสิ้นสุดวันที่ 31 มีนาคม 2550 ที่นำไปแสดงในงบการเงินสำหรับปี 2551 จึงได้จัดทำขึ้นเพิ่มเติมเพื่อการเปรียบเทียบ ผลกระทบจากการเปลี่ยนแปลงนโยบายการบัญชีมีดังต่อไปนี้

	งบการเงินเฉพาะกิจการ	
	2551	2550
	(พันบาท)	

เงินลงทุนในบริษัทร่วม

ยอดคงเหลือ ณ วันที่ 1 เมษายน ก่อนการเปลี่ยนแปลงนโยบายการบัญชี	9,173	7,058
กำไรสะสมลดลง	(6,173)	(4,058)
ยอดคงเหลือ ณ วันที่ 1 เมษายน หลังการเปลี่ยนแปลงนโยบายการบัญชี	3,000	3,000

	งบการเงินเฉพาะกิจการ	
	2551	2550
	(พันบาท)	

กำไรสะสม

ยอดคงเหลือ ณ วันที่ 1 เมษายน ก่อนการเปลี่ยนแปลงนโยบายการบัญชี	707,518	789,015
ส่วนแบ่งกำไรจากเงินลงทุนตามวิธีส่วนได้เสียลดลงสุทธิ	(6,173)	(4,058)
ยอดคงเหลือ ณ วันที่ 1 เมษายน หลังการเปลี่ยนแปลงนโยบายการบัญชี	701,345	784,957

กำไรสุทธิ

กำไรสุทธิก่อนการเปลี่ยนแปลงนโยบายการบัญชี	69,240	24,324
ส่วนแบ่งกำไรจากเงินลงทุนตามวิธีส่วนได้เสียลดลงสุทธิ	(119)	(2,115)
กำไรสุทธิหลังการเปลี่ยนแปลงนโยบายการบัญชี	69,121	22,209
กำไรต่อหุ้นลดลง (บาท)	0.01	0.10

22. เครื่องมือทางการเงิน

นโยบายการจัดการความเสี่ยงทางการเงิน

บริษัทมีความเสี่ยงจากการดำเนินธุรกิจตามปกติจากการเปลี่ยนแปลงอัตราดอกเบี้ยและอัตราแลกเปลี่ยนเงินตราต่างประเทศ และจากการไม่ปฏิบัติตามข้อกำหนดตามสัญญาของลูกค้า บริษัทไม่มีการถือหรือออกเครื่องมือทางการเงินที่เป็นตราสารอนุพันธ์เพื่อการเก็งกำไรหรือการค้า

ความเสี่ยงจากสภาพคล่อง

บริษัทมีการควบคุมความเสี่ยงจากการขาดสภาพคล่องโดยการรักษาระดับของเงินสดและรายการเทียบเท่าเงินสดให้เพียงพอต่อการดำเนินงานของบริษัท และเพื่อให้ผลกระทบจากความผันผวนของกระแสเงินสดลดลง

ความเสี่ยงจากสินเชื่อ

ความเสี่ยงทางด้านสินเชื่อ คือความเสี่ยงที่ลูกค้าไม่สามารถชำระหนี้ตามเงื่อนไขที่ตกลงกันได้ และความเสี่ยงจากการที่ลูกค้าไม่สามารถปฏิบัติตามเงื่อนไขสัญญาและเงินให้กู้ยืมอาจทำให้เกิดความสูญเสียทางการเงินได้ ทั้งนี้บริษัทได้กำหนดนโยบายในการป้องกันความเสี่ยงดังกล่าว โดยการวิเคราะห์ฐานะทางการเงินของลูกค้าและสัญญา โดยกำหนดระเบียบการพิจารณาและระยะเวลาในการเก็บหนี้

สินเชื่อของบริษัท หมายถึง การให้เครดิตกับลูกค้าจากการขายสินค้า ซึ่งเป็นธรรมเนียมการปฏิบัติทางการค้าโดยทั่วไป และการให้กู้ยืมแก่พนักงาน

ความเสี่ยงจากอัตราแลกเปลี่ยนเงินตราต่างประเทศ

ความเสี่ยงจากอัตราแลกเปลี่ยนเงินตราต่างประเทศเกิดจากการขายสินค้า การชำระค่าสินค้า วัตถุดิบ เครื่องจักร อุปกรณ์ ด้วยเงินสกุลอื่นที่ไม่ใช่เงินบาท บริษัทป้องกันความเสี่ยงจากอัตราแลกเปลี่ยนเงินตราต่างประเทศโดยการทำสัญญาซื้อขายเงินตราต่างประเทศล่วงหน้าเพื่อป้องกันความเสี่ยงจากอัตราแลกเปลี่ยน

ความเสี่ยงด้านอัตราดอกเบี้ย

ความเสี่ยงด้านอัตราดอกเบี้ยเกิดขึ้นจากการเปลี่ยนแปลงของอัตราดอกเบี้ยในตลาดซึ่งอาจมีผลกระทบต่อรายได้ดอกเบี้ยและค่าใช้จ่ายดอกเบี้ยในปัจจุบันและอนาคตของบริษัท

ณ วันที่ 31 มีนาคม 2551 และ 2550 สินทรัพย์ทางการเงินที่มีความเสี่ยงด้านราคาและด้านกระแสเงินสดอันเกิดจากการเปลี่ยนแปลงอัตราดอกเบี้ยสรุปได้ดังนี้

2551	งบการเงินที่แสดงเงินลงทุนตามวิธีส่วนได้เสียและงบการเงินเฉพาะกิจการ				
	เงินต้น			อัตราดอกเบี้ยถัวเฉลี่ย (ร้อยละ)	
	อัตราดอกเบี้ยปรับขึ้น ลงตามอัตราตลาด	อัตราดอกเบี้ยคงที่	รวม	ปรับขึ้นลงตาม อัตราตลาด	คงที่
	(พันบาท)				

สินทรัพย์ทางการเงิน

เงินฝากธนาคาร

- เงินฝากออมทรัพย์	21,316	-	21,326	0.50	-
- ตัวแลกเปลี่ยน	730,000	-	730,000	2.88	-
เงินให้กู้ยืมระยะสั้นแก่กิจการที่เกี่ยวข้องกัน	16,551	-	16,551	2.80	-

2550	งบการเงินที่แสดงเงินลงทุนตามวิธีส่วนได้เสียและงบการเงินเฉพาะกิจการ				
	เงินต้น			อัตราดอกเบี้ยถัวเฉลี่ย (ร้อยละ)	
	อัตราดอกเบี้ยปรับขึ้น ลงตามอัตราตลาด	อัตราดอกเบี้ยคงที่	รวม	ปรับขึ้นลงตาม อัตราตลาด	คงที่
	(พันบาท)				

สินทรัพย์ทางการเงิน

เงินฝากธนาคาร

- เงินฝากออมทรัพย์	44,986	-	44,986	0.50	-
- ตัวแลกเปลี่ยน	220,000	-	220,000	4.92	-
เงินให้กู้ยืมระยะสั้นแก่กิจการที่เกี่ยวข้องกัน	32,717	-	32,717	4.52	-

มูลค่ายุติธรรม

มูลค่ายุติธรรม หมายถึง จำนวนเงินที่ผู้ซื้อและผู้ขายตกลงแลกเปลี่ยนสินทรัพย์หรือชำระหนี้สินกัน ในขณะที่ทั้งสองฝ่ายมีความรอบรู้และเต็มใจในการแลกเปลี่ยนกันในราคาตลาด ในการพิจารณามูลค่ายุติธรรมของสินทรัพย์ทางการเงินและหนี้สินทางการเงิน บริษัทมีการพิจารณาสถานการณ์ปัจจุบันของต้นทุนที่เกิดจากการแลกเปลี่ยนหรือชำระหนี้สินภายใต้เครื่องมือทางการเงิน บริษัทใช้วิธีการและข้อสมมติฐานในการประมาณมูลค่ายุติธรรมของเครื่องมือทางการเงินที่มีสาระสำคัญดังนี้

มูลค่ายุติธรรมของเงินสดและรายการเทียบเท่าเงินสด ลูกหนี้การค้า ลูกหนี้และเงินให้กู้ยืมแก่กิจการที่เกี่ยวข้องกัน เงินลงทุนในกิจการที่เกี่ยวข้องกัน เงินให้กู้ยืมพนักงาน เจ้าหนี้การค้า และเจ้าหนี้อีกกิจการที่เกี่ยวข้องกันถือตามจำนวนที่แสดงในงบดุล

มูลค่ายุติธรรมของเงินลงทุนอื่นซึ่งเป็นเงินลงทุนในหลักทรัพย์เพื่อขาย ถือตามราคาซื้อขายกันในท้องตลาด

มูลค่ายุติธรรมของเงินลงทุนซึ่งบันทึกโดยวิธีส่วนได้เสีย ถือตามมูลค่าตามบัญชีสุทธิของสินทรัพย์

ณ วันที่ 31 มีนาคม 2551 และ 2550 ราคาตามบัญชีของเครื่องมือทางการเงินที่สำคัญของบริษัทไม่แตกต่างไปจากมูลค่ายุติธรรมอย่างมีสาระสำคัญ

23. ภาวะผูกพัน

(ก) ณ วันที่ 31 มีนาคม บริษัทมีภาวะผูกพันตามสัญญาเช่าดังต่อไปนี้

	งบการเงินที่แสดงเงินลงทุนตามวิธีส่วนได้เสีย และงบการเงินเฉพาะกิจการ	
	2551	2550
	(พันบาท)	
ภายในระยะเวลาหนึ่งปี	3,925	3,925
ระยะเวลามากกว่าหนึ่งปีถึงสี่ปี	4,718	8,643
รวม	8,643	12,568

สัญญาเช่ายานพาหนะหลายฉบับและมีระยะเวลาการเช่าสี่ปี สิ้นสุดในระยะเวลาต่าง ๆ กัน จนถึงปี 2554


(ข) ณ วันที่ 31 มีนาคม 2551 ภาวะผูกพันจากการขายเงินตราต่างประเทศล่วงหน้า เป็นจำนวนเงิน 5.5 ล้านดอลลาร์สหรัฐ (2550 : 0.5 ล้านดอลลาร์สหรัฐ) เทียบเท่าเงินบาท ตามสัญญาจำนวน 177.2 ล้านบาท (2550 : 17.5 ล้านบาท)

24. มาตรฐานการบัญชีไทยที่ยังไม่ได้ใช้

บริษัทยังไม่ได้ใช้มาตรฐานการบัญชีต่อไปนี้ ณ วันที่ในงบดุล เนื่องจากยังไม่มีฉบับบังคับใช้ มาตรฐานการบัญชีต่อไปนี้กำหนดให้ถือปฏิบัติกับงบการเงินสำหรับรอบระยะเวลาบัญชีที่เริ่มในหรือหลังวันที่ 1 มกราคม 2551 เป็นต้นไป

มาตรฐานการบัญชีฉบับที่ 25 (ปรับปรุง 2550) เรื่อง	งบกระแสเงินสด
มาตรฐานการบัญชีฉบับที่ 29 (ปรับปรุง 2550) เรื่อง	สัญญาเช่า
มาตรฐานการบัญชีฉบับที่ 31 (ปรับปรุง 2550) เรื่อง	สินค้าคงเหลือ
มาตรฐานการบัญชีฉบับที่ 33 (ปรับปรุง 2550) เรื่อง	ต้นทุนการกู้ยืม
มาตรฐานการบัญชีฉบับที่ 35 (ปรับปรุง 2550) เรื่อง	การนำเสนองบการเงิน
มาตรฐานการบัญชีฉบับที่ 39 (ปรับปรุง 2550) เรื่อง	นโยบายการบัญชี การเปลี่ยนแปลงประมาณการทางบัญชี และข้อผิดพลาด
มาตรฐานการบัญชีฉบับที่ 41 (ปรับปรุง 2550) เรื่อง	งบการเงินระหว่างกาล
มาตรฐานการบัญชีฉบับที่ 43 (ปรับปรุง 2550) เรื่อง	การรวมธุรกิจ
มาตรฐานการบัญชีฉบับที่ 49 (ปรับปรุง 2550) เรื่อง	สัญญาก่อสร้าง
มาตรฐานการบัญชีฉบับที่ 51	เรื่อง สินทรัพย์ไม่มีตัวตน

บริษัทคาดว่าข้อกำหนดให้ใช้มาตรฐานการบัญชีดังกล่าวข้างต้น จะไม่มีผลกระทบอย่างมีสาระสำคัญต่องบการเงินของบริษัท



โครงสร้างการจัดการ

บริษัทฯ มีคณะกรรมการชุดใหญ่ 1 ชุด และคณะกรรมการชุดย่อย 4 ชุด ประกอบด้วย

1. **คณะกรรมการบริษัทฯ** มีจำนวน 15 ท่าน แต่งตั้งโดยมติที่ประชุมผู้ถือหุ้นมีอำนาจหน้าที่จัดการบริษัทฯ ให้เป็นไปตามกฎหมาย วัตถุประสงค์และข้อบังคับของบริษัทฯ ตลอดจนมติที่ประชุมผู้ถือหุ้น

2. **คณะกรรมการบริหาร** แต่งตั้งโดยคณะกรรมการบริษัทฯ มีจำนวน 4 ท่าน มีอำนาจหน้าที่จัดการบริษัทฯ แทนคณะกรรมการบริษัทฯ ในการกำหนดนโยบายต่างๆ ของบริษัทฯ และกำกับดูแลให้ฝ่ายจัดการดำเนินการดูแลให้เป็นตามนโยบายที่กำหนดแล้วรายงานให้คณะกรรมการบริษัทฯ ทราบ

กรรมการบริหารซึ่งมีอำนาจลงลายมือชื่อแทนบริษัท คือ นายประพัฒน์ โพธิ์วรคุณ หรือ นายศุภชัย เศรษฐเสถียร ลงลายมือชื่อร่วมกับ นายโคทาโร อิราอิชิ หรือ นายอศิระ คุริชิม่า รวมเป็นสองคน และประทับตราสำคัญของบริษัทฯ

3. **คณะกรรมการตรวจสอบ** ประกอบด้วยกรรมการอิสระจำนวน 3 ท่าน แต่งตั้งโดยคณะกรรมการบริษัทฯ มีอำนาจหน้าที่สอบทานความเพียงพอของระบบการควบคุม และการจัดการภายในบริษัทฯ และระบบบริหารความเสี่ยงที่ฝ่ายจัดการกำหนดขึ้น สอบทานข้อมูลทางการเงิน สอบทานการปฏิบัติตามกฎหมาย ระเบียบ หลักเกณฑ์ต่างๆ ที่เกี่ยวข้องของบริษัทฯ เพื่อให้บริษัทฯ มีระบบการจัดการที่ดี มีการป้องกันความสูญเสียที่อาจเกิดขึ้น แล้วรายงานต่อคณะกรรมการบริษัทฯ ก่อนนำเสนอที่ประชุมผู้ถือหุ้น

หมายเหตุ : ในรอบปีที่ผ่านมาคณะกรรมการทั้ง 3 ท่าน ซึ่งหมดวาระลงในวันที่ 15 ธันวาคม 2550 คณะกรรมการบริษัทฯ ได้มีมติแต่งตั้งกรรมการทั้ง 3 ท่าน กลับเข้าดำรงตำแหน่งต่อไปอีกวาระหนึ่ง โดยมีผล ตั้งแต่วันที่ 16 ธันวาคม 2550 และยังได้พิจารณาอนุมัติวาระการดำรงตำแหน่งของคณะกรรมการตรวจสอบจากเดิมคราวละ 2 ปี เป็นคราวละ 3 ปี

4. **คณะอนุกรรมการสรรหาและกำหนดค่าตอบแทน** แต่งตั้งโดยคณะกรรมการบริษัทฯ มีจำนวน 4 ท่าน มีหน้าที่และความรับผิดชอบในการสรรหากรรมการบริษัทฯ กรรมการบริหาร และคณะกรรมการชุดย่อยอื่นๆ รวมทั้งการกำหนดนโยบายการจ่ายค่าตอบแทนแก่กรรมการบริษัทฯ กรรมการบริหาร และกรรมการชุดย่อยเพื่อให้ได้รับผลตอบแทนที่เหมาะสมกับหน้าที่และความรับผิดชอบที่ได้รับ

5. **คณะอนุกรรมการกำหนดราคาสินค้า** แต่งตั้งโดยคณะกรรมการบริษัทฯ มีจำนวน 4 ท่าน มีหน้าที่ดูแลให้ฝ่ายบริหารของบริษัทฯ ปฏิบัติให้เป็นไปตามนโยบายการกำหนดราคาสินค้าด้วยความซื่อสัตย์สุจริตและระมัดระวังรักษาผลประโยชน์ของบริษัทฯ หากพบว่ามีผลกระทบหรือละเว้นผลกระทบใดอันเป็นเหตุให้บริษัทฯ ได้รับความเสียหายคณะอนุกรรมการกำหนดราคาสินค้าจะดำเนินการเพื่อให้บริษัทฯ ได้รับค่าชดเชยความเสียหายซึ่งอาจเกิดขึ้น ประกอบด้วยกรรมการอิสระจำนวน 2 ท่าน และกรรมการผู้มีส่วนได้เสียทั้งบริษัท กันยงอิเล็กทรอนิกส์ จำกัด (มหาชน) และบริษัท มิตรชุบิชิ อิเล็กทริก กันยงวัฒนา จำกัด จำนวน 1 ท่าน และกรรมการตัวแทนที่ไม่มีส่วนได้เสียในบริษัท มิตรชุบิชิ อิเล็กทริก กันยงวัฒนา จำกัด จำนวน 1 ท่าน

รายชื่อคณะกรรมการบริษัทฯ ชุดใหม่ 1 ชุด และคณะกรรมการบริษัทฯ ชุดย่อย 4 ชุด ประกอบด้วย

คณะกรรมการบริษัทฯ	คณะกรรมการบริหาร	คณะกรรมการตรวจสอบ	คณะกรรมการสรรหาและกำหนดค่าตอบแทน	คณะกรรมการกำกับหลักทรัพย์และตลาดสินค้า
1. นายสถาพร กิตติวัฒน์ (ประธานกรรมการกิตติมศักดิ์)	1. นายประพัฒน์ โพธิ์วรรณ (ประธานกรรมการบริหาร)	1. นายโกลม วงศ์ทองศรี (ประธานกรรมการตรวจสอบ)	1. นายจักษ์ชัย พานิชพัฒน์ (ประธานกรรมการสรรหาและกำหนดค่าตอบแทน)	1. นายโกลม วงศ์ทองศรี (ประธานอนุกรรมการกำหนดราคาสินค้า)
2. นายประพัฒน์ โพธิ์วรรณ (ประธานกรรมการ)	2. นายโตทาโร อิระอิชิ (รองประธานกรรมการบริหาร)	2. นายจักษ์ชัย พานิชพัฒน์ (กรรมการตรวจสอบ)	2. นายประพัฒน์ โพธิ์วรรณ (อนุกรรมการสรรหาและกำหนดค่าตอบแทน)	2. นายอดิระ คูริชิม่า (อนุกรรมการกำหนดราคาสินค้า)
3. นายโตทาโร อิระอิชิ (รองประธานกรรมการ)	3. นายศุภชัย เศรษฐเสถียร (กรรมการบริหาร)	3. นายอรุณกฤษ วิสุทธิพันธ์ (กรรมการตรวจสอบ)	3. นายโกลม วงศ์ทองศรี (อนุกรรมการสรรหาและกำหนดค่าตอบแทน)	3. นายอรุณกฤษ วิสุทธิพันธ์ (อนุกรรมการกำหนดราคาสินค้า)
4. นายศุภชัย เศรษฐเสถียร (กรรมการ)	4. นายอดิระ คูริชิม่า (กรรมการบริหาร)			4. ร้อยตำรวจตรีเกรียงศักดิ์ โลหะชาละ (อนุกรรมการกำหนดราคาสินค้า)
5. นายอดิระ คูริชิม่า (กรรมการ)				
6. นายโกลม วงศ์ทองศรี (กรรมการ)				
7. นายจักษ์ชัย พานิชพัฒน์ (กรรมการ)				
8. นายทาดาชิ พุจิอิ (กรรมการ)				
9. นายฮิโรยูกิ อูเมมุระ (กรรมการ)				
10. นายมาซาโตะ ทาชิโระ (กรรมการ)				
11. นายยาซุฮิโร โยชิโนะ (กรรมการ)				
12. ร้อยตำรวจตรีเกรียงศักดิ์ โลหะชาละ (กรรมการ)				
13. นางทิพย์วิมล แสงสุพรรณ (กรรมการ)				
14. นายอรุณกฤษ วิสุทธิพันธ์ (กรรมการ)				
15. นายอุดม เสถียรภาพงษ์ (กรรมการ)				

หมายเหตุ : นายกฤษณะ ชัยชัยวงษ์ ผู้จัดการฝ่ายสำนักกรรมการผู้จัดการ เป็นเลขานุการคณะกรรมการบริษัทฯ

คณะกรรมการบริษัทฯ มี 15 ท่านดังต่อไปนี้

- นายสถาพร กวิตานนท์**
การศึกษา
ประสบการณ์ทำงาน
ประธานกรรมการกิตติมศักดิ์
 - ปริญญาโทเศรษฐศาสตร์ มหาวิทยาลัย Vanderbilt ประเทศสหรัฐอเมริกา
 - เลขาธิการสำนักงานคณะกรรมการส่งเสริมการลงทุน สำนักงานคณะกรรมการส่งเสริมการลงทุน
 - ประธานกรรมการกิตติมศักดิ์ บริษัท กันยงอีเลคทริก จำกัด (มหาชน)
- นายประพัฒน์ โพธิ์วรรณ**
การศึกษา
ประสบการณ์ทำงาน
ประธานกรรมการ / ประธานกรรมการบริหาร
 - บริหารธุรกิจ Sheffield college of Technology ประเทศอังกฤษ
 - ปริญญาโทรัฐประศาสนศาสตร์ และปริญญาโทบริหารธุรกิจ มหาวิทยาลัยรามคำแหง
 - ปริญญาคุณวุฒิบัณฑิตกิตติมศักดิ์ บริหารธุรกิจ มหาวิทยาลัยราชภัฏลำปาง
 - ประธานกรรมการ บริษัท มิตซูบิชิ อิเล็กทริก กันยงวัฒนา จำกัด
 - ประธานกรรมการ บริษัท โยโกฮามา รับเบอร์ (ประเทศไทย) จำกัด
 - ประธานกรรมการ / ประธานกรรมการบริหาร บริษัท กันยงอีเลคทริก จำกัด (มหาชน)
 - ประธานกรรมการ บริษัท นครหลวงลิซซิ่ง-แฟ็กเตอร์ จำกัด (มหาชน)
- นายโคทาโร อิระอิชิ**
การศึกษา
ประสบการณ์ทำงาน
รองประธานกรรมการ / รองประธานกรรมการบริหาร / กรรมการผู้จัดการ
 - Mechanical Engineering Saga University ประเทศญี่ปุ่น
 - กรรมการรองผู้จัดการ บริษัท มิตซูบิชิ อิเล็กทริก คอนซูเมอร์ โปรดักส์ (ไทยแลนด์) จำกัด
 - รองประธานกรรมการ / กรรมการผู้จัดการ / รองประธานกรรมการบริหาร บริษัท กันยงอีเลคทริก จำกัด (มหาชน)
- นายโกมล วงศ์ทองศรี**
การศึกษา
ประสบการณ์ทำงาน
ประธานกรรมการตรวจสอบ / ประธานอนุกรรมการกำหนดราคาสินค้า
 - ปริญญาตรีทางวิศวกรรมศาสตร์ (สาขาเครื่องกล) ประเทศเยอรมัน
 - กรรมการ บริษัท กันยงอีเลคทริก จำกัด (มหาชน)
 - ประธานกรรมการตรวจสอบ / ประธานอนุกรรมการกำหนดราคาสินค้า บริษัท กันยงอีเลคทริก จำกัด (มหาชน)
- นายมาซาโตะ ทาชิโระ**
การศึกษา
ประสบการณ์ทำงาน
กรรมการ
 - Economics Tohoku University ประเทศญี่ปุ่น
 - ผู้จัดการทั่วไป Home Appliance Division Living Environment & Digital Media Equipment Group
 - กรรมการ บริษัท กันยงอีเลคทริก จำกัด (มหาชน)
- นายศุภชัย เศรษฐเสถียร**
การศึกษา
ประสบการณ์ทำงาน
กรรมการบริหาร / กรรมการรองผู้จัดการ
 - ปริญญาตรีวิศวกรรมศาสตร์ คณะวิศวกรรมศาสตร์ มหาวิทยาลัยเกษตรศาสตร์
 - ปริญญาโทบริหารธุรกิจ สถาบันบัณฑิตพัฒนบริหารศาสตร์
 - ผู้จัดการทั่วไป (สายการผลิต) บริษัท กันยงอีเลคทริก จำกัด (มหาชน)
 - กรรมการบริหาร / กรรมการรองผู้จัดการ บริษัท กันยงอีเลคทริก จำกัด (มหาชน)
- นายอศิระ คูริชิม่า**
การศึกษา
ประสบการณ์ทำงาน
กรรมการบริหาร / กรรมการรองผู้จัดการ
 - Keio University
 - Manager, Home Appliance Division, Living Environment & Digital Media Equipment Group บริษัท มิตซูบิชิ อิเล็กทริก คอร์ปอเรชั่น ประเทศญี่ปุ่น
 - กรรมการรองผู้จัดการ บริษัท กันยงอีเลคทริก จำกัด (มหาชน)
 - กรรมการบริหาร บริษัท กันยงอีเลคทริก จำกัด (มหาชน)
- นายยาซุฮิโร โยชิโนะ**
การศึกษา
ประสบการณ์ทำงาน
กรรมการ / รองผู้จัดการทั่วไป
 - Hokkaido University ประเทศญี่ปุ่น
 - Manager Manufacturing Control Section Refrigerator Department Shizuoka Works ประเทศญี่ปุ่น บริษัท มิตซูบิชิ อิเล็กทริก คอร์ปอเรชั่น จำกัด
 - กรรมการ / ผู้จัดการฝ่ายผลิตตู้เย็น / รองผู้จัดการทั่วไป บริษัท กันยงอีเลคทริก จำกัด (มหาชน)
 - กรรมการ / รองผู้จัดการทั่วไป บริษัท กันยงอีเลคทริก จำกัด (มหาชน)

9. นายทาคาชิ ฟุจิอิ
การศึกษา
ประสบการณ์ทำงาน
- กรรมการ*
- Tokyo University ประเทศญี่ปุ่น
 - General Manager of Planning & Administration Department, Living Environment & Digital Media Equipment Group บริษัท มิตซูบิชิ อิเลคทริก คอร์ปอเรชั่น ประเทศญี่ปุ่น
 - กรรมการ บริษัท กันยงอีเลคทริก จำกัด (มหาชน)
 - ประธานบริหารในภูมิภาคเอเชีย
 - กรรมการผู้จัดการ บริษัท มิตซูบิชิ อิเลคทริก เอเชีย ฟิทีอี จำกัด
 - Resident Director บริษัท มิตซูบิชิ อิเลคทริก คอร์ปอเรชั่น ประเทศญี่ปุ่น
10. นายฮิโรยูกิ อูเมมูระ
การศึกษา
ประสบการณ์ทำงาน
- กรรมการ*
- Osaka University of Mechanical Engineering ประเทศญี่ปุ่น
 - General Manager บริษัท มิตซูบิชิ อิเลคทริก คอร์ปอเรชั่น Shizuoka Works ประเทศญี่ปุ่น
 - กรรมการ บริษัท กันยงอีเลคทริก จำกัด (มหาชน)
11. ร้อยตำรวจตรีเกรียงศักดิ์ โลหะชาละ
การศึกษา
ประสบการณ์ทำงาน
- กรรมการ*
- ปริญญาโทรัฐประศาสนศาสตร์ Kent State University, U.S.A.
 - กรรมการบริหาร คณะกรรมการโอลิมปิกแห่งประเทศไทย ในพระบรมราชูปถัมภ์
 - กรรมการ บริษัท กันยงอีเลคทริก จำกัด (มหาชน)
 - ประธานกรรมการบริหาร บริษัท รถไฟฟ้าขนส่งมวลชนแห่งประเทศไทย
12. นางทิพย์วิมล แสงสุพรรณ
การศึกษา
ประสบการณ์ทำงาน
- กรรมการ*
- ปริญญาตรี บัญชีบัณฑิต คณะพาณิชยศาสตร์และการบัญชี มหาวิทยาลัยธรรมศาสตร์
 - ผู้จัดการฝ่ายบริหาร บริษัท กันยง จำกัด
 - กรรมการบริหาร บริษัท นิตโด เซโก้ (ประเทศไทย) จำกัด
 - กรรมการ บริษัท กันยงอีเลคทริก จำกัด (มหาชน)
13. นายจกั๊กชัย พานิชพัฒน์
การศึกษา
ประสบการณ์ทำงาน
- กรรมการตรวจสอบ / ประธานอนุกรรมการสรรหาและกำหนดค่าตอบแทน*
- ปริญญาโทวิศวกรรมศาสตร์ สาขาไฟฟ้า University of Texas, Austin, Texas U.S.A.
 - กรรมการตรวจสอบ / ประธานกรรมการสรรหาและกำหนดค่าตอบแทน บริษัท เซ็นทรัลพัฒนา จำกัด (มหาชน)
 - ประธานกรรมการ / ประธานกรรมการสรรหาและกรรมการตรวจสอบ บริษัท แมกเนคอมพ์ ฟริชชั่น เทคโนโลยี จำกัด (มหาชน)
 - กรรมการและกรรมการบริหาร บริษัท อมตะคอร์ปอเรชั่น จำกัด (มหาชน)
 - กรรมการตรวจสอบ บริษัท กันยงอีเลคทริก จำกัด (มหาชน)
 - ประธานอนุกรรมการสรรหาและกำหนดค่าตอบแทน บริษัท กันยงอีเลคทริก จำกัด (มหาชน)
14. นายอรรถกฤษ วิสุทธิพันธ์
การศึกษา
ประสบการณ์ทำงาน
- กรรมการตรวจสอบ*
- ปริญญาโทรัฐประศาสนศาสตร์ University of Southern California ประเทศสหรัฐอเมริกา
 - ผู้อำนวยการฝ่ายทรัพยากรบุคคล บริษัท เสริมสุข จำกัด (มหาชน)
 - กรรมการตรวจสอบ บริษัท กันยงอีเลคทริก จำกัด (มหาชน)
15. นายอุดม เสถียรภาพงษ์
การศึกษา
ประสบการณ์ทำงาน
- กรรมการ*
- ปริญญาโทบริหารธุรกิจ คณะพาณิชยศาสตร์และการบัญชี มหาวิทยาลัยธรรมศาสตร์
 - กรรมการ บริษัท กันยงอีเลคทริก จำกัด (มหาชน)
 - ผู้จัดการทั่วไป บริษัท กันยงอีเลคทริก จำกัด (มหาชน)
 - ประธานกรรมการบริหาร บริษัท กันยงกัลสซีเทคโนโลยี จำกัด

ผู้บริหารบริษัทฯ มีจำนวน 23 ท่าน ดังต่อไปนี้

1. นายประพัฒน์	โพธิวรคุณ	ประธานกรรมการบริหาร
2. นายโคทาโร	อิราอิชิ	รองประธานกรรมการบริหารและกรรมการผู้จัดการ
3. นายศุภชัย	เศรษฐเสถียร	กรรมการบริหารและกรรมการรองผู้จัดการ
4. นายอศิระ	คูริชิม่า	กรรมการบริหารและกรรมการรองผู้จัดการและผู้จัดการฝ่ายการตลาด
5. นายยาซูฮิโร	โยชิโนะ	รองผู้จัดการทั่วไป
6. นายอนุชา	ประลองกิจ	ผู้จัดการฝ่ายบริหารทั่วไป
7. นายสมบูรณ์	ซุนหะวัน	รองผู้จัดการฝ่ายบริหารทั่วไป
8. นายทาคาฮิโร	ควาตะ	ผู้จัดการฝ่ายจัดซื้อ
9. นายกฤษณะ	ชัชชัยวรวงศ์	ผู้จัดการฝ่ายสำนักกรรมการผู้จัดการ
10. นายทาคาชิ	ซาโต	รองผู้จัดการฝ่ายการตลาด
11. นางสาวพจนา	ตฤณวร	ผู้จัดการฝ่ายการเงิน
12. นายอนิวารต	แช่ลิ้ม	รองผู้จัดการฝ่ายการเงิน
13. นายศุภศักดิ์	ทริฎพรพิทักษ์	ผู้จัดการฝ่ายความปลอดภัยและสิ่งแวดล้อม
14. นายอรรถกฤษณ์	ศิวัสฤษดิ์	ผู้จัดการฝ่ายผลิตพัฒนาและปั้มน้ำ
15. นายเพ็ญศักดิ์	พละวุทธิไธมัย	รองผู้จัดการฝ่ายผลิตพัฒนาและปั้มน้ำ
16. นายอาทิตย์	มานบุตร	รองผู้จัดการฝ่ายผลิตพัฒนาและปั้มน้ำ
17. นายสินชัย	โกวิทวัฒน์ไพศาล	ผู้จัดการฝ่ายผลิตตู้เย็น
18. นายนิรันดร	แพงมา	รองผู้จัดการฝ่ายผลิตตู้เย็น
19. นายทาคาชิ	มิจิฮาชิ	รองผู้จัดการฝ่ายผลิตตู้เย็น
20. นายมงคล	คุรัตน์	ผู้จัดการฝ่ายประกันคุณภาพและวิศวกรรมการผลิตและ รักษาการผู้จัดการฝ่ายผลิตเครื่องมือและงานฉีดพลาสติก
21. นายมงคล	ตัถยาธิคม	รองผู้จัดการฝ่ายประกันคุณภาพและวิศวกรรมการผลิต
22. นายวินิจ	พรหมมา	รองผู้จัดการฝ่ายผลิตเครื่องมือและงานฉีดพลาสติก
23. นายฮิเดะอาคิ	มียากาวา	ผู้จัดการโครงการลดต้นทุน (CR)

การสรรหากรรมการและผู้บริหาร

การสรรหากรรมการบริษัทฯ

1. กรรมการนั้นให้ที่ประชุมผู้ถือหุ้นเลือกตั้งตามหลักเกณฑ์และวิธีการดังต่อไปนี้

(1) ผู้ถือหุ้นคนหนึ่งมีคะแนนเสียงเท่ากับหนึ่งหุ้นต่อหนึ่งเสียง

(2) การเลือกตั้งกรรมการ จะลงคะแนนเสียงเลือกตั้งเป็นรายบุคคลหรือหลายคนพร้อมกันเต็มตามจำนวนกรรมการทั้งหมดที่จะต้องเลือกตั้งในคราวนั้นก็ได ทั้งนี้ ตามแต่ที่ประชุมผู้ถือหุ้นจะเห็นสมควร โดยในการออกเสียงลงคะแนนไม่ว่าจะเป็นการเลือกตั้งเป็นรายบุคคล หรือหลายคนดังกล่าว บุคคลแต่ละคนที่ผู้ถือหุ้นออกเสียงเลือกตั้งจะได้รับคะแนนเสียงจากผู้ถือหุ้นตามจำนวนหุ้นที่ผู้ถือหุ้นนั้น มีอยู่ทั้งหมดตาม (1) โดยผู้ถือหุ้นดังกล่าวจะแบ่งคะแนนเสียงให้แก่ผู้หนึ่งผู้ใดมากหรือน้อยเพียงใดไม่ได้

(3) บุคคลซึ่งได้รับคะแนนเสียงสูงสุดตามลำดับลงมาเป็นผู้ได้รับการเลือกตั้งเป็นกรรมการเท่าจำนวนกรรมการที่จะพึงมีหรือจะพึงเลือกตั้งในครั้งนั้น ในกรณีที่บุคคลซึ่งได้รับการเลือกตั้งในลำดับถัดลงมา มีคะแนนเสียงเท่ากันเกินจำนวนกรรมการที่จะพึงมีหรือจะพึงเลือกตั้งในครั้งนั้น ให้ผู้เป็นประธานเป็นผู้ออกเสียงชี้ขาด

2. ในกรณีที่ตำแหน่งกรรมการว่างลงเพราะเหตุอื่นนอกจากถึงคราวออกตามวาระ ให้คณะกรรมการบริษัทฯ เลือกบุคคลคนหนึ่งซึ่งมีคุณสมบัติ และไม่มีลักษณะต้องห้ามตามมาตรา 68 แห่งพระราชบัญญัติบริษัทมหาชนจำกัด พ.ศ. 2535 แก้ไขเพิ่มเติม พ.ศ. 2544 เข้าเป็นกรรมการแทนในการประชุมคณะกรรมการบริษัทฯ คราวถัดไป

มติของคณะกรรมการตามวรรคหนึ่ง ต้องประกอบด้วยคะแนนเสียงไม่น้อยกว่าสามในสี่ของจำนวนกรรมการที่ยังเหลืออยู่ ทั้งนี้ การพิจารณาสรรหาผู้ที่มีคุณสมบัติเข้าดำรงตำแหน่งกรรมการบริษัทฯ นั้นจะผ่านการพิจารณาจากคณะอนุกรรมการสรรหาและกำหนดค่าตอบแทน ก่อนที่จะนำเสนอต่อที่ประชุมมีมติเลือกตั้งตามแต่กรณีทุกครั้ง

การสรรหาคณะกรรมการบริหาร

- คณะกรรมการบริษัทฯ แต่งตั้งกรรมการบริษัทฯ จำนวน 4 ท่าน เป็นคณะกรรมการบริหารมีอำนาจและหน้าที่จัดการควบคุม ดูแลการดำเนินงานของบริษัทฯ ให้บรรลุตามนโยบายและเป้าหมายของบริษัทฯ แทนคณะกรรมการบริษัทฯ
- คณะกรรมการบริหารประกอบด้วย ประธานกรรมการบริหาร 1 ท่าน รองประธานกรรมการบริหาร 1 ท่าน และกรรมการบริหารอีก 2 ท่าน

การสรรหาคณะกรรมการตรวจสอบ

- คณะกรรมการบริษัทฯ แต่งตั้งกรรมการอิสระของบริษัทฯ จำนวน 3 ท่าน เป็นคณะกรรมการตรวจสอบถือเป็นคณะกรรมการชุดย่อยที่เข้ามาช่วยคณะกรรมการบริษัทฯ ปฏิบัติงานมีหน้าที่ความรับผิดชอบซึ่งกำหนดไว้ในกฎบัตรของคณะกรรมการตรวจสอบ ทั้งนี้เพื่อให้บริษัทฯ มีระบบการกำกับดูแลกิจการที่ดี มีวาระการดำรงตำแหน่งคราวละ 3 ปี
- คณะกรรมการตรวจสอบประกอบด้วย ประธานกรรมการตรวจสอบ 1 ท่าน และกรรมการตรวจสอบอีก 2 ท่าน โดยมีผู้รับผิดชอบงานตรวจสอบภายในระดับผู้จัดการฝ่ายของบริษัทฯ เป็นเลขานุการของคณะกรรมการ

การสรรหาคณะกรรมการสรรหาและกำหนดค่าตอบแทน

- คณะกรรมการบริษัทฯ แต่งตั้งกรรมการ จำนวน 3 ท่าน เป็นคณะกรรมการสรรหาและกำหนดค่าตอบแทน ซึ่งเป็นผู้ที่มีความรู้ความสามารถ ประสบการณ์ในการบริหารงาน ตลอดจนมีความรู้ความเข้าใจเกี่ยวกับระบบเงินเดือน และค่าตอบแทนเป็นอย่างดี โดยมีวาระการดำรงตำแหน่ง 3 ปี มีผู้จัดการฝ่ายการเงินเป็นเลขานุการ ซึ่งคณะกรรมการสรรหาและกำหนดค่าตอบแทนมีหน้าที่และความรับผิดชอบ ดังนี้

- 1) กำหนดนโยบาย หลักเกณฑ์ วิธีการสรรหา และการจ่ายค่าตอบแทนและผลประโยชน์อื่นให้แก่ กรรมการบริษัทฯ กรรมการบริหาร และกรรมการชุดย่อยต่างๆ โดยมีหลักเกณฑ์ที่ชัดเจน โปร่งใส เพื่อเสนอให้คณะกรรมการบริษัทฯ พิจารณา
- 2) คัดเลือกและเสนอชื่อบุคคลผู้ที่มีคุณสมบัติเหมาะสมเพื่อดำรงตำแหน่งต่างๆ อาทิ กรรมการบริษัทฯ กรรมการบริหาร และกรรมการชุดย่อยอื่นๆ เป็นต้น เพื่อเสนอขออนุมัติต่อคณะกรรมการบริษัทฯ
- 3) เปิดเผยนโยบายและรายละเอียดของกระบวนการสรรหาและการกำหนดค่าตอบแทนไว้ในรายงานประจำปี
- 4) ดูแลให้คณะกรรมการบริษัทฯ กรรมการบริหาร และกรรมการชุดย่อยมีขนาดองค์ประกอบที่เหมาะสมกับองค์กร โดยมีการปรับเปลี่ยนให้สอดคล้องกับสภาพแวดล้อมทางธุรกิจอยู่เสมอ โดยได้รับผลตอบแทนที่เหมาะสมกับหน้าที่และความรับผิดชอบที่ได้รับ

คณะกรรมการสรรหาและกำหนดค่าตอบแทน ประกอบด้วยประธานกรรมการสรรหาและกำหนดค่าตอบแทน 1 ท่าน และอนุกรรมการสรรหาและกำหนดค่าตอบแทน 2 ท่าน

การสรรหาคณะกรรมการกำหนดราคาสินค้า

- คณะกรรมการบริษัทฯ แต่งตั้งกรรมการบริษัทฯ จำนวน 4 ท่าน เป็นคณะกรรมการกำหนดราคาสินค้ามีหน้าที่ในการให้ความเห็นชอบต่อการกำหนดราคาสินค้าระหว่างบริษัทฯ กับบริษัท มิตรซูบิชิ อิเล็กทริก กันยงวัฒนา จำกัด ซึ่งเป็นผู้แทนจำหน่ายรายใหญ่ในประเทศ โดยมีตัวแทนของกลุ่มผู้ถือหุ้น 3 กลุ่มของบริษัทฯ คือ

- กรรมการตัวแทนของผู้ถือหุ้นที่มีส่วนได้เสียทั้ง 2 บริษัท จำนวน 1 ท่าน (ผู้ถือหุ้นทั้งในบริษัท กันยงอิเล็กทริก จำกัด (มหาชน) และบริษัท มิตรซูบิชิ อิเล็กทริก กันยงวัฒนา จำกัด)
- กรรมการตัวแทนของผู้ถือหุ้นที่ไม่มีส่วนได้เสียทั้ง 2 บริษัท จำนวน 1 ท่าน (ผู้ถือหุ้นเฉพาะในบริษัท กันยงอิเล็กทริก จำกัด (มหาชน))
- กรรมการอิสระ จำนวน 2 ท่าน

- คณะกรรมการกำหนดราคาสินค้า ประกอบด้วยประธานกรรมการกำหนดราคาสินค้า 1 ท่าน และอนุกรรมการกำหนดราคาสินค้า 3 ท่าน

หมายเหตุ การพิจารณาคุณสมบัติของกรรมการอิสระ บริษัทฯ ยึดถือตามข้อกำหนดของตลาดหลักทรัพย์แห่งประเทศไทยในเรื่องคุณสมบัติของกรรมการอิสระ

คำตอบแทนผู้บริหารของบริษัทฯ

บริษัทฯ มีกรรมการรวม 15 ท่าน และผู้บริหารรวม 23 ท่าน ทั้งนี้ ผู้บริหารที่เป็นกรรมการของบริษัทฯ มีจำนวน 5 ท่าน บริษัทฯ จ่ายค่าตอบแทนเป็นเงินเดือนและค่าตอบแทนอื่นๆ

คำตอบแทนกรรมการ

สำหรับช่วงเวลาตั้งแต่ เดือนเมษายน 2550 – มีนาคม 2551 ค่าตอบแทนของกรรมการ ซึ่งทำหน้าที่กรรมการในคณะกรรมการและคณะอนุกรรมการโดยมีรายละเอียด ดังนี้

กรรมการ	ตำแหน่ง	คณะกรรมการ					ค่าตอบแทน ปี 2550 (บาท / ปี)
		BOD	EDC	A/C	N/R	P/P	
1. นายสถาพร กวีदानนท์	ประธานกรรมการกิตติมศักดิ์ และกรรมการอิสระ*	✓					304,000
2. นายประพัฒน์ โพธิ์วรคุณ	ประธานกรรมการ	✓	✓		✓		200,000
3. นายโคทาโร อิราอิชิ	รองประธานกรรมการ	✓	✓				105,000
4. นายโกมล วงศ์ทองศรี	กรรมการอิสระ*	✓		✓	✓	✓	840,000
5. นายมาซาโตะ ทาชิโระ	กรรมการ	✓					148,000
6. นายศุภชัย เศรษฐเสถียร	กรรมการ	✓	✓				135,000
7. นายอศิระ คูริชิม่า	กรรมการ	✓	✓			✓	210,000
8. นายยาซูฮิโร โยชิโนะ	กรรมการ	✓					80,000
9. นายทาคาชิ ฟุจิอิ	กรรมการ	✓					140,000
10. นายฮิโรยูกิ อูเมมูระ	กรรมการ	✓					148,000
11. ร้อยตำรวจตรีเกรียงศักดิ์ โลหะชาละ	กรรมการอิสระ *	✓				✓	275,000
12. นางทิพย์วิมล แสงสุพรรณ	กรรมการ	✓					156,000
13. นายจกั๊กชัย พานิชพัฒน์	กรรมการอิสระ *	✓		✓	✓		491,000
14. นายอรรถกฤษ วิสุทธิพันธ์	กรรมการอิสระ *	✓		✓		✓	517,000
15. นายอุดม เสถียรภาพงษ์	กรรมการ	✓					80,000
@ นายซาโตชิ มัทซึตะ	รองประธานกรรมการ	✓	✓				40,000
รวม							3,869,000

หมายเหตุ : 1. @ หมายถึง นายซาโตชิ มัทซึตะ ซึ่งลาออกจากการเป็นกรรมการบริษัทฯ มีผลตั้งแต่วันที่ 15 มิถุนายน 2550 โดยคณะกรรมการบริษัทฯ มีมติแต่งตั้ง นายโคทาโร อิราอิชิ เข้าเป็นรองประธานกรรมการบริษัทฯ แทนมีผลตั้งแต่วันที่ 16 มิถุนายน 2550

2. * หมายถึงกรรมการที่เป็นกรรมการอิสระ (Independent Director)

BOD = คณะกรรมการบริษัทฯ

EDC = คณะกรรมการบริหาร

A / C = คณะกรรมการตรวจสอบ

N / R = คณะอนุกรรมการสรรหาและกำหนดค่าตอบแทน

P / P = คณะอนุกรรมการกำหนดราคาสินค้า

คำตอบแทนผู้บริหาร

สำหรับช่วงปีงบประมาณ 2550 ตั้งแต่เดือนเมษายน 2550 – มีนาคม 2551 ค่าตอบแทนของผู้บริหารรวม 23 ท่าน ดังนี้

ค่าตอบแทนของฝ่ายจัดการ

รายการ	จำนวนราย	บาท
- ค่าตอบแทนของฝ่ายจัดการโดยเป็นค่าตอบแทนในรูปของ เงินเดือน โบนัส และเงินกองทุนสำรองเลี้ยงชีพ	4	14,963,194

ค่าตอบแทนของฝ่ายบริหาร

รายการ	จำนวนราย	บาท
- ค่าตอบแทนของกรรมการบริหารโดยเป็นค่าตอบแทนในรูปของเงินเดือน และโบนัส	19	24,971,339.41

รายงานการกำกับดูแลกิจการ

บริษัทฯ มีเจตนารมณ์ในการประกอบธุรกิจด้วยความโปร่งใส และตรวจสอบได้ ภายใต้การกำกับดูแลของคณะกรรมการบริษัทฯ มีนโยบายและทิศทางการดำเนินงานของบริษัทฯ ที่ให้ความสำคัญต่อระบบการควบคุม และตรวจสอบภายใน กำกับดูแลฝ่ายบริหารให้ดำเนินการเพื่อบรรลุวัตถุประสงค์ของบริษัทฯ ตามนโยบายอย่างมีประสิทธิภาพ ภายใต้กรอบข้อกำหนดของกฎหมาย และจริยธรรมทางธุรกิจ ในปีงบประมาณ 2550 บริษัทฯ ได้มีการดำเนินการในเรื่องการกำกับดูแลกิจการของบริษัทฯ ดังนี้

1. สิทธิของผู้ถือหุ้น

บริษัทฯ ตระหนักถึงสิทธิของผู้ถือหุ้นในการได้รับข้อมูลของบริษัทฯ ที่ถูกต้องเพียงพอ ทันเวลา และเท่าเทียมกัน โดยจัดให้มีการประชุม ณ สถานที่ ที่อำนวยความสะดวกในการเข้าร่วมประชุม โดยคำนึงถึงผู้ถือหุ้นเป็นหลัก เพื่อให้ผู้ถือหุ้นสามารถเข้าร่วมประชุม และใช้สิทธิได้โดยเท่าเทียมกัน และในกรณีที่ผู้ถือหุ้นไม่สามารถเข้าร่วมประชุมด้วยตนเองก็สามารถมอบฉันทะให้ผู้อื่นหรือกรรมการอิสระซึ่งเป็นกรรมการตรวจสอบเข้าประชุม และลงมติแทนได้ นอกจากนี้บริษัทฯ ได้เผยแพร่สารสนเทศของบริษัทฯ ผ่านทางระบบสารสนเทศ (SCP Client) ของตลาดหลักทรัพย์แห่งประเทศไทย

บริษัทฯ ได้จัดส่งจดหมายเชิญประชุม และเอกสารที่มีข้อมูลครบถ้วนเพียงพอใช้ประกอบการประชุมแก่ผู้ถือหุ้นล่วงหน้าตามที่กฎหมายกำหนด และมีข้อมูลสำคัญเกี่ยวกับเรื่องที่จะเสนอเหตุผลความจำเป็น และความเห็นของคณะกรรมการ โดยในปี พ.ศ. 2550 บริษัทฯ จัดให้มีการประชุมผู้ถือหุ้นสามัญประจำปี 1 ครั้งเมื่อวันที่ 27 กรกฎาคม 2550 เพื่อให้ผู้ถือหุ้นสามารถพิจารณาและออกความเห็นหรือลงคะแนนเสียงได้อย่างเหมาะสมในที่ประชุม โดยมีคณะกรรมการบริษัทฯ คณะกรรมการตรวจสอบ คณะอนุกรรมการชุดย่อยต่างๆ ผู้สอบบัญชีรับอนุญาตและตลอดจนผู้บริหารของบริษัทฯ เข้าร่วมประชุมเพื่อตอบข้อซักถามของผู้ถือหุ้นทุกรายอย่างเท่าเทียมกัน

2. การปฏิบัติต่อผู้ถือหุ้นอย่างเท่าเทียมกัน

บริษัทฯ จัดให้มีระบบซึ่งให้ความมั่นใจว่าผู้ถือหุ้นทั้งหลายได้รับการปฏิบัติโดยเท่าเทียมกัน สำหรับการจัดการประชุมผู้ถือหุ้น ในกรณีที่ผู้ถือหุ้นไม่สามารถเข้าร่วมประชุมได้ บริษัทฯ ได้จัดให้มีการมอบฉันทะให้กับกรรมการอิสระทั้ง 3 ท่าน และสามารถเลือกแบบหนังสือมอบฉันทะในแบบ ก. (มอบให้ผู้อื่นทำการแทนได้) และแบบ ข. (สามารถลงคะแนนเสียงแต่ละวาระได้)

บริษัทฯ ได้จัดกิจกรรมโดยได้เชิญผู้ถือหุ้นเข้าเยี่ยมชมโรงงานเมื่อวันที่ 8 มีนาคม 2551 ที่ผ่านมานั้นเป็นการเปิดโอกาสให้ผู้ถือหุ้นทุกรายมีสิทธิอย่างเท่าเทียมกันในการเข้าร่วมกิจกรรมดังกล่าว

3. บทบาทของผู้มีส่วนได้เสีย

บริษัทฯ ได้ตระหนักและให้ความสำคัญต่อสิทธิของผู้มีส่วนได้เสียทุกกลุ่มทั้งภายในและภายนอกบริษัทฯ ตั้งแต่ลูกค้า ผู้ถือหุ้น พนักงานตลอดจนสังคมและสิ่งแวดล้อม ดังหลักการกำกับดูแลกิจการที่ดีของบริษัทฯ เพื่อใช้เป็นแนวทางในการปฏิบัติในการดำเนินงาน และถือว่าเป็นภาระหน้าที่ ที่สำคัญของทุกคน ซึ่งที่ผ่านมานับบริษัทฯ จัดให้มีการประชุมต่างๆ อาทิ การประชุมผู้ถือหุ้น การประชุมลูกค้า การประชุม Vendor เพื่อสร้างความสัมพันธ์ในการตกลงราคาอย่างเป็นธรรม และประชุมร่วมกับสหภาพแรงงานของบริษัทฯ เพื่อให้ผู้มีส่วนได้เสียกลุ่มต่างๆ และกลุ่มบุคคลต่างๆ ที่เกี่ยวข้องกับบริษัทฯ จะได้รับการปฏิบัติด้วยดี อันจะสร้างความสัมพันธ์อันดีและประโยชน์ต่อผู้มีส่วนได้เสียทุกกลุ่ม

4. การเปิดเผยข้อมูลและความโปร่งใส

บริษัทฯ ได้มีการเปิดเผยข้อมูลตามเกณฑ์ที่ทางตลาดหลักทรัพย์ฯ กำหนด อาทิ การรายงานทางการเงิน การเปลี่ยนแปลงกรรมการบริษัทฯ การอนุมัติการทำรายการเกี่ยวโยงกัน เป็นต้น โดยผ่านทางระบบสารสนเทศ (SCP Client) ของตลาดหลักทรัพย์แห่งประเทศไทย ภายหลังจากการประชุมคณะกรรมการบริษัทฯ หรือการประชุมผู้ถือหุ้นทุกครั้ง รวมทั้งได้เปิดเผยรายละเอียดไว้ในรายงานประจำปี (แบบ 56-2) และแสดงรายการข้อมูลประจำปี 2550 (แบบ 56-1) แล้ว

5. ความรับผิดชอบต่อคณะกรรมการบริษัทฯ

บริษัทฯ ได้มีการกำหนด หลักจริยธรรมทางธุรกิจของบริษัทฯ โดยยึดหลักปรัชญาการบริหารของบริษัทฯ เป็นเกณฑ์ในการดำเนินธุรกิจ ซึ่งบริษัทฯ ตระหนักถึงความรับผิดชอบต่อผู้มีส่วนได้เสียโดยรวมเป็นสำคัญ โดยส่งเสริมให้กรรมการ ผู้บริหาร และพนักงานทุกคนปฏิบัติหน้าที่ภายใต้หลักจริยธรรมทางธุรกิจ 8 ประการ อาทิ การปฏิบัติตามกฎหมาย การเคารพสิทธิมนุษยชน การสร้างประโยชน์สู่สังคม การสร้างความสามัคคีในชุมชนท้องถิ่น การมีส่วนร่วมในการแก้ไขปัญหาสิ่งแวดล้อม การสำนึกต่อหน้าที่ของพนักงานในสถานประกอบการ การส่งเสริมให้เกิดความร่วมมือที่ดีต่อผู้มีส่วนได้เสีย และการจัดการความขัดแย้งทางผลประโยชน์ให้มีระบบควบคุมจัดการที่เคร่งครัดในแนวทางการดำเนินธุรกิจที่โปร่งใสและเป็นธรรม

ปัจจุบัน บริษัทฯ มีกรรมการอิสระจำนวน 5 ท่าน จากกรรมการบริษัทฯ ทั้งหมด 15 ท่าน ซึ่งเป็นไปตามแนวทางการปฏิบัติในเรื่องหลักการกำกับดูแลกิจการที่ดี กรณีมีกรรมการอิสระอย่างน้อย 1 ใน 3 ของจำนวนคณะกรรมการบริษัทฯ ทั้งหมดซึ่งทำให้ผู้ถือหุ้นมั่นใจได้ว่าสิทธิและประโยชน์ต่างๆ จะได้รับการดูแลอย่างทั่วถึง และปกป้องผลประโยชน์ของบริษัทฯ อย่างเต็มที่ นอกจากนี้ยังมีการถ่วงดุลภายในโครงสร้างของคณะกรรมการบริษัทฯ กล่าวคือ มีกรรมการที่ไม่เป็นผู้บริหารจำนวน 10 ท่านมากกว่ากรรมการที่เป็นผู้บริหารที่มีจำนวน 5 ท่าน เพื่อให้กรรมการที่ไม่เป็นผู้บริหารสามารถแสดงความเห็นอย่างมีอิสระในการพิจารณาเรื่องต่างๆ ในการประชุมคณะกรรมการบริษัทฯ ได้อย่างเต็มที่อีกด้วย

บริษัทฯ ได้แบ่งแยกตำแหน่งอำนาจหน้าที่ และตัวบุคคลระหว่างประธานกรรมการบริษัทและกรรมการผู้จัดการออกจากกัน เพื่อให้เกิดการถ่วงดุลอำนาจซึ่งกันและกัน รวมทั้งบริษัทฯ ยังได้จัดตั้งคณะกรรมการบริหารขึ้นมา เพื่อพิจารณาเรื่องสำคัญๆ ของบริษัทฯ ด้วยความรอบคอบและก่อให้เกิดประโยชน์ต่อบริษัทฯ อย่างสูงสุด

ซึ่งในปีงบประมาณ 2550 บริษัทฯ มีการประชุมคณะกรรมการบริษัทฯ รวม 5 ครั้ง ส่วนคณะกรรมการชุดย่อยอื่นๆ ก็มีการประชุมในรอบปี อาทิ มีการประชุมคณะกรรมการตรวจสอบรวม 5 ครั้ง มีการประชุมคณะกรรมการสรรหาและกำหนดค่าตอบแทนรวม 5 ครั้ง ประชุมคณะกรรมการกำหนดราคาลินค้ารวม 1 ครั้ง คณะกรรมการบริหารมีการประชุมร่วมกันทุกเดือนๆ ละ 2 ครั้ง เพื่อให้บริษัทฯ สามารถดำเนินงานได้อย่างคล่องตัว และมีประสิทธิภาพ การเข้าร่วมประชุมคณะกรรมการบริษัทฯ กรรมการส่วนใหญ่เข้าร่วมประชุมอย่างสม่ำเสมอ ซึ่งรายละเอียดการเข้าร่วมประชุมของกรรมการแต่ละท่านปรากฏดังนี้

คณะกรรมการ	จำนวนครั้งที่เข้าร่วมประชุม / จำนวนครั้งที่มีการประชุม						รวม
	BOD	SPL	BOD	A/C	N/R	P/P	
1. นายสถาพร กวิตานนท์	3/4		1/1				4/5
2. นายประพัฒน์ โพธิ์วิรุณ	4/4		1/1		5/5		10/10
3. นายโคทาโร ฮิราอิชิ	2/2		1/1				3/3
4. นายโกมล วงศ์ทองศรี	4/4		1/1	5/5	5/5	1/1	16/16
5. นายมาชาโตะ ทาชิโระ *	2/4		0/1				2/5
6. นายศุภชัย เศรษฐเสถียร	2/4		1/1				3/5
7. นายอศิระ คุริชิตะ	4/4		1/1			1/1	6/6
8. นายยาซูฮิโร โยชิโนะ	4/4		1/1				5/5
9. นายทาคาชิ ฟุจิอิ *	0/4		0/1				0/5
10. นายฮิโรยูกิ อูเมมูระ *	2/4		0/1				2/5
11. ร้อยตำรวจตรีเกรียงศักดิ์ โลหะชาละ	4/4		1/1			1/1	6/6
12. นางทิพย์วิมล แสงสุพรรณ	3/4		1/1				4/5
13. นายจกักรักษ์ พานิชพัฒน์	4/4		1/1	5/5	5/5		15/15
14. นายอรรถกฤษ วิสุทธิพันธ์	3/4		1/1	5/5		1/1	10/11
15. นายอุดม เลื่อยรภาพงษ์	4/4		1/1				5/5
@ นายชาโตชิ มัทซึดะ	2/2		1/1				3/3

- หมายเหตุ**
- @ หมายถึง นายชาโตชิ มัทซึดะ ซึ่งลาออกจากการเป็นกรรมการบริษัทฯ มีผลตั้งแต่วันที่ 15 มิถุนายน 2550 โดยแต่งตั้งนายโคทาโร ฮิราอิชิ เข้าเป็นรองประธานกรรมการบริษัทฯ แทนมีผลตั้งแต่วันที่ 16 มิถุนายน 2550
 - * หมายถึง กรรมการที่มีภูมิลำเนาอยู่ต่างประเทศ
 - ความหมายของการประชุมแต่ละคณะ
 - BOD = คณะกรรมการบริษัทฯ
 - SPC.BOD = คณะกรรมการบริษัทฯ นัดพิเศษ
 - A / C = คณะกรรมการตรวจสอบ
 - N / R = คณะอนุกรรมการสรรหา และกำหนดค่าตอบแทน
 - P / P = คณะอนุกรรมการกำหนดราคาลินค้า

การดูแลเรื่องการใช้ข้อมูลภายใน

บริษัทฯ มีมาตรการจัดการความปลอดภัยของข้อมูลหลักในการดำเนินธุรกิจของบริษัทฯ ซึ่งไม่เพียงแต่เฉพาะข้อมูลที่เป็นความลับทางธุรกิจของบริษัทฯ เท่านั้น แต่ยังรวมถึงข้อมูลสำคัญอื่นๆ ที่เกี่ยวข้องเพื่อมิให้เกิดการรั่วไหล ขณะเดียวกันก็เพื่อเป็นการป้องกันมิให้ผู้บริหารหรือหน่วยงานหนึ่งหน่วยงานใด ที่ได้รับทราบข้อมูลภายในเปิดเผยข้อมูลในแก่บุคคลภายนอก หรือบุคคลที่ไม่มีหน้าที่เกี่ยวข้องกับธุรกิจของบริษัทฯ เว้นแต่ผู้บริหารระดับสูง หรือผู้ที่ได้รับมอบหมายจากบริษัทฯ เท่านั้น ซึ่งมาตรการดังกล่าวจะสามารถป้องกันการนำข้อมูลภายในไปแสวงหาผลประโยชน์ทั้งทางตรง หรือทางอ้อมแก่ตนเอง หรือผู้อื่น

บุคลากร

สำหรับรอบปีสิ้นสุด ณ วันที่ 31 มีนาคม 2551 พนักงานประจำของบริษัทฯ มีจำนวนทั้งสิ้น 1,054 คน มีรายละเอียดดังนี้

พนักงานประจำสายงานผลิต จำนวน 924 คน

พนักงานประจำสายงานบริหาร และสนับสนุนการผลิต จำนวน 130 คน

ผลตอบแทนรวมของพนักงานบริษัทฯ

ในปีงบประมาณ 2550 เท่ากับ 373.34 ล้านบาท ในรูปของเงินเดือน ค่าแรง ค่าล่วงเวลาและโบนัส รวมทั้งบริษัทฯ ยังมีสวัสดิการที่ให้กับพนักงานอีก เช่น กองทุนสำรองเลี้ยงชีพ, ค่ารักษาพยาบาล, รถรับส่งพนักงาน และค่าอาหารกลางวัน เป็นต้น

นโยบายในการพัฒนาพนักงาน

บริษัทฯ มีนโยบายหลักเรื่องการพัฒนาบุคลากร โดยทำการสำรวจความต้องการด้านการฝึกอบรมในหัวข้อต่างๆ ของแต่ละฝ่ายแล้วนำมาจัดทำแผนฝึกอบรมประจำปีภายในบริษัทฯ เพื่อกำหนดผู้เข้ารับการฝึกอบรมให้เหมาะสมตามหน้าที่ ที่รับผิดชอบ บริษัทฯ ได้จัดอบรมผู้บริหาร “Family Training” เพื่อเป็นการสร้างแรงจูงใจในการทำงาน และนำความรู้ที่ได้มาประยุกต์ใช้ในการเป็นผู้นำการพัฒนาแนวคิดในการพัฒนาองค์กร โดยบริษัทฯ ได้กำหนดนโยบาย แผนดำเนินงาน เป้าหมาย กลยุทธ์ และงบประมาณเป็นประจำปี และได้กระจายนโยบาย และเป้าหมายให้พนักงานทุกคนได้รับทราบ เพื่อเป็นแนวทางการปฏิบัติงาน สำหรับพนักงานในระดับต่างๆ บริษัทฯ ได้มีการจัดการฝึกอบรมทั้งภายใน และภายนอกบริษัทฯ โดยมีนโยบาย และแผนงานเน้นหนักในเรื่องการพัฒนาศักยภาพของทรัพยากรบุคคลในทุกๆ ระดับให้เพิ่มสูงขึ้นสามารถรองรับต่อการพัฒนาปรับปรุงงานตามนโยบายของบริษัทฯ ได้อย่างมีประสิทธิภาพ

การวิจัยและพัฒนา

ในรอบปีที่ผ่านมามีบริษัทฯ มีการพัฒนาผลิตภัณฑ์ ดังนี้

ผลิตภัณฑ์พัดลมตั้งโต๊ะขนาดใบพัด 16 นิ้ว ได้พัฒนาโดยการออกแบบฐานพัดลมให้แข็งแรงเหมาะกับการใช้งาน ในแบบสีทูโทนให้ดูทันสมัย สำหรับพัดลมระบายอากาศ บริษัทฯ ได้ทำการขยาย Line up โดยการเพิ่มรุ่นของพัดลมระบายอากาศแบบต่อท่อฝังฝ้า รุ่น VD-18 และรุ่น VD-20 เพื่อเพิ่มช่องทางการจัดจำหน่ายและเพิ่มทางเลือกให้ตรงกับความต้องการของลูกค้ามากยิ่งขึ้น

ผลิตภัณฑ์ตู้เย็นได้พัฒนาด้านการออกแบบโดยใช้ Concept “3D Hybrid Design” สร้างความแตกต่างอย่างชัดเจน จากตู้เย็นทั่วไปในท้องตลาดทั้งแบบ 1 ประตู และ 2 ประตู แบบสีทูโทน ที่มีสีสันทันสวยงามโดดเด่น

ผลิตภัณฑ์ปั้มน้ำได้พัฒนาปั้มน้ำแบบอินเวอร์เตอร์ มีระบบอินเวอร์เตอร์มีเทคโนโลยีประหยัดพลังงาน เพิ่มศักยภาพมีแรงดันคงที่ มีระบบเสียงเงียบ ตัวเครื่องมีขนาดกะทัดรัด ประหยัดพื้นที่ติดตั้งได้ง่าย ทั้งภายในและภายนอกอาคาร

โครงการดำเนินงานในอนาคต

บริษัทฯ มุ่งมั่นในการดำเนินการให้บรรลุเป้าหมายของการประกอบธุรกิจ โดยเสริมศักยภาพด้านการแข่งขันที่มุ่งเน้นการลดต้นทุนการผลิตโดยรวม ตั้งแต่การปรับปรุงกระบวนการจัดซื้อ ลดค่าใช้จ่ายในการจัดการด้านโลจิสติกส์เพื่อพัฒนาการสร้างผลิตภัณฑ์ที่รักษาคุณภาพสูงด้วยต้นทุนที่สามารถแข่งขันได้

สำหรับการพัฒนาผลิตภัณฑ์ยังคงเป็นกิจกรรมหลักในดำเนินการอย่างต่อเนื่อง เพื่อรักษาศักยภาพการแข่งขัน และการขยายช่องทางการจัดจำหน่ายให้มากขึ้น โดยผลิตภัณฑ์ตู้เย็นได้มีการพัฒนาและออกแบบให้มีรูปลักษณ์ และเทคโนโลยีที่ทันสมัยรวมทั้งเพิ่มศักยภาพความประหยัดพลังงาน ทางด้านผลิตภัณฑ์ พัดลม และพัดลมระบายอากาศก็ได้มีการพัฒนาขยายรุ่น การผลิตที่มีรูปแบบสีสันทันสมัย และมีกำลังแรงลมเพิ่มขึ้น ทั้งนี้เพื่อเป็นการเพิ่มศักยภาพความแข็งแกร่งด้านการแข่งขันในตลาดให้มากยิ่งขึ้น



ปัจจัยความเสี่ยง

1. ความเสี่ยงที่เกี่ยวข้องกับสภาวะขายสินค้าในตลาด

1.1 ความเสี่ยงในเรื่องต้นทุนค่าใช้จ่ายในการผลิตแต่ละสินค้าเพิ่มสูงขึ้น รวมถึงราคาวัตถุดิบที่ยังคงเพิ่มสูงขึ้นอย่างต่อเนื่อง โดยเฉพาะพลาสติก และทองแดง มีการปรับราคาเพิ่มสูงขึ้นถึงร้อยละ 21 และร้อยละ 70 ตามลำดับ จึงมีความจำเป็นต้องปรับราคาสินค้าเพิ่มขึ้น ทำให้ความสามารถในการทำกำไร และการแข่งขันในตลาดลดลง

1.2 การแข่งขันที่สูงในกลุ่มตลาดตู้เย็นของประเทศญี่ปุ่น อาจส่งผลกระทบต่อธุรกิจที่จะขายได้มากหรือน้อยบริษัทฯ จึงมีการปรับกลยุทธ์ในการเพิ่มศักยภาพในการวิจัยและการพัฒนาผลิตภัณฑ์ให้สูงขึ้น โดยเฉพาะการพัฒนาผลิตภัณฑ์ให้มีต้นทุนสินค้าลดลง และการส่งมอบสินค้าที่ตรงเวลา ซึ่งเป็นปัจจัยสำคัญต่อธุรกิจตู้เย็นในประเทศญี่ปุ่น รวมทั้งการปรับกลยุทธ์ด้านการขายให้มีศักยภาพในการแข่งขัน และการต่อรองราคาที่เหมาะสม

1.3 สภาพการเมืองภายในประเทศ ยังคงมีความผันผวน และไม่แน่นอน ประกอบกับสภาวะเงินเฟ้อ ส่งผลให้การใช้จ่ายของผู้บริโภคชะลอตัว เป็นผลให้เกิดความเสี่ยงกับยอดขายในประเทศลดลง

2. ความเสี่ยงทางการเงิน

2.1 ความเสี่ยงจากอัตราแลกเปลี่ยนเงินตราต่างประเทศ เกิดจากการขายสินค้า การชำระค่าสินค้า วัตถุดิบ เครื่องจักร อุปกรณ์ โดยเฉพาะด้านการส่งออก อาจได้รับผลกระทบจากค่าเงินบาทที่แข็งตัว อาจทำให้ยอดขายลดลง บริษัทฯ ป้องกันความเสี่ยงจากอัตราแลกเปลี่ยนเงินตราต่างประเทศโดยการทำสัญญาซื้อขายเงินตราต่างประเทศล่วงหน้าเพื่อป้องกันความเสี่ยงจากอัตราแลกเปลี่ยน

2.2 ความเสี่ยงทางด้านสินเชื่อ คือความเสี่ยงที่ลูกค้าไม่สามารถชำระหนี้ตามเงื่อนไขที่ตกลงกันได้ และความเสี่ยงจากการที่คู่สัญญาไม่สามารถปฏิบัติตามเงื่อนไขในสัญญาและเงินให้กู้ยืมอาจทำให้เกิดความสูญเสียทางการเงินได้ ทั้งนี้บริษัทฯ ได้กำหนดนโยบายในการป้องกันความเสี่ยงดังกล่าว โดยการวิเคราะห์ฐานะทางการเงินของลูกค้าและคู่สัญญา โดยกำหนดระเบียบการพิจารณาและระยะเวลาในการเก็บหนี้

สินเชื่อของบริษัทฯ หมายถึง การให้เครดิตกับลูกค้าจากการขายสินค้า ซึ่งเป็นธรรมเนียมการปฏิบัติทางการค้าโดยทั่วไป และการให้กู้ยืมแก่พนักงาน

3. ความเสี่ยงทางด้านกฎหมายที่มีการเปลี่ยนแปลง

ในต้นปี 2551 ที่ผ่านมา ประเทศไทยมีการแก้ไขและออกกฎหมายใหม่ ต่างๆ ที่สำคัญและเกี่ยวข้องกับบริษัทฯ อาทิ กฎหมายหลักทรัพย์และตลาดหลักทรัพย์ฯ กฎหมายคุ้มครองแรงงาน และกฎหมายคุ้มครองผู้บริโภคเรื่องความปลอดภัยของผลิตภัณฑ์ เป็นต้น บริษัทฯ มีหน่วยงานที่รับผิดชอบดูแลงานกฎหมาย และติดตามการมีผลบังคับใช้ของกฎหมายดังกล่าว และรายงานต่อผู้บริหารระดับสูง และผู้บริหารสั่งการให้มีการปฏิบัติให้สอดคล้องกับข้อกำหนดต่างๆ ตามที่กฎหมายกำหนด



การควบคุมภายใน

บริษัทฯ ได้ตระหนักถึงบทบาทและหน้าที่ในเรื่องการบริหารจัดการ การกำกับดูแลกิจการ ระบบการควบคุมภายในและการบริหารความเสี่ยง ทั้งนี้เพื่อให้การดำเนินงานของบริษัทฯ เป็นไปอย่างมีประสิทธิภาพ และประสิทธิผล ตามนโยบาย ข้อบังคับและมติของคณะกรรมการบริษัทฯ และของผู้ถือหุ้น รวมถึงการยึดถือและปฏิบัติตามข้อกำหนด ประกาศ และหลักเกณฑ์ ที่เกี่ยวข้องต่างๆ อย่างเคร่งครัด

การควบคุมภายในของบริษัทฯ คณะกรรมการบริหารจะกำกับดูแลการปฏิบัติงานของหน่วยงานต่างๆ ในการจัดการดำเนินงานต่างๆ ให้เป็นไปตามวัตถุประสงค์และเป้าหมายของบริษัทฯ ซึ่งผู้จัดการฝ่ายของหน่วยงานต่างๆ จะดำเนินการตามนโยบายและแผนการดำเนินงาน พร้อมทั้งการรายงานการปฏิบัติการรายสัปดาห์ รายเดือนและทุก 6 เดือนต่อผู้บริหารระดับสูง รวมทั้งการปรับเปลี่ยนแผนการดำเนินการให้บรรลุเป้าหมายของบริษัทฯ

นอกจากนั้น บริษัทฯ มีหน่วยงานตรวจสอบภายในทำหน้าที่ตรวจสอบการปฏิบัติงานระบบงานต่างๆ ตามแผนการตรวจสอบประจำปี และแผนการตรวจสอบตามสถานการณ์ ตามที่ผู้บริหารระดับสูงหรือกรรมการตรวจสอบมอบหมาย โดยมีการรายงานผลการตรวจสอบทั้งต่อคณะกรรมการบริหาร และต่อคณะกรรมการตรวจสอบโดยตรง เพื่อรับทราบและพิจารณา รวมถึงการรายงานผลการดำเนินงานต่าง ๆ ซึ่งคณะกรรมการตรวจสอบได้รับทราบพร้อมให้ความเห็น ข้อเสนอแนะเพื่อการปรับปรุงแก้ไขต่อบริษัทฯ หรือฝ่ายจัดการต่อไป

ทั้งนี้คณะกรรมการตรวจสอบ จะทำการสอบทานรายงานทางการเงิน และรายการเกี่ยวโยงที่เกิดขึ้น ซึ่งได้มีการนำเสนอจากฝ่ายจัดการของบริษัทฯ ที่ผ่านการสอบทานจากผู้สอบบัญชีแล้วทั้งไตรมาส และรายประจำปี อีกทั้งได้มีการรายงานผลการสอบทานของคณะกรรมการตรวจสอบต่อการประชุมคณะกรรมการบริษัทฯ ในทุกไตรมาส เพื่อทราบและพิจารณาด้วย



รายการระหว่างกัน


ในปี 2550 และปี 2549 บริษัทฯ มีการทำรายการกับบุคคลที่อาจมีความขัดแย้ง โดยมีรายละเอียดสรุปได้ดังนี้

บุคคลที่อาจมีความขัดแย้ง	ความสัมพันธ์	ลักษณะรายการ	มูลค่ารายการระหว่างกัน (ล้านบาท)		ความเห็นของคณะกรรมการตรวจสอบ
			ณ 31 มี.ค. 51	ณ 31 มี.ค. 50	
1. บริษัท เมลโค ไทย แคปิตอล จำกัด (MTC)	เป็นบริษัทย่อยของผู้ถือหุ้นรายใหญ่ คือบริษัทมีตุบิวี อีเลคทริก คอร์ปอเรชั่น ซึ่งถือหุ้นใน MTC จำนวน 192,994 หุ้น คิดเป็นร้อยละ 99.99	1. บริษัทฯ ผากเงินไว้ที่บริษัท MTC โดยรับดอกเบี้ยเงินฝากในอัตราร้อยละ 2.55 - 3.55 ต่อปี - เงินฝาก - ดอกเบี้ยรับ	16.55 1.86	32.72 2.80	รายการดังกล่าวเป็นรายการที่เกี่ยวข้องตามประกาศคณะกรรมการตลาดหลักทรัพย์แห่งประเทศไทยเรื่องการเปิดเผยข้อมูลและปฏิบัติของบริษัทจดทะเบียนในรายการที่เกี่ยวข้องกัน พ.ศ. 2546 ฉบับประมวลและแก้ไขเพิ่มเติม (ฉบับที่ 2) พ.ศ. 2547 ประเภทให้และรับความช่วยเหลือทางการเงินบริษัทฯ จึงขออนุมัติเข้าทำรายการดังกล่าวจากคณะกรรมการ บริษัทฯ และเปิดเผยข้อมูลต่อตลาดหลักทรัพย์แห่งประเทศไทยตามหลักเกณฑ์ที่กำหนดไว้ อนึ่งกรรมการที่มีส่วนได้ส่วนเสียหรือกรรมการที่เกี่ยวข้องไม่เข้าร่วมในการพิจารณาและไม่มีสิทธิ์ในการออกเสียงในวาระการอนุมัติการทำรายการที่เกี่ยวข้องนี้ คณะกรรมการตรวจสอบเห็นชอบให้บริษัทฯ เข้าทำรายการระหว่างกันคือรายการเกี่ยวกับเงินกู้ยืมระยะสั้นและเงินให้กู้ยืมจากกิจการที่เกี่ยวข้องกันเนื่องจากการทำรายการดังกล่าวเป็นการเพิ่มสภาพคล่องของกระแสเงินสดและลดต้นทุนทางการเงินโดยรายการดังกล่าวมีความสมเหตุสมผลในเรื่องเงื่อนไขอัตราดอกเบี้ยเงินกู้ซึ่งต่ำกว่าธนาคารและอัตราดอกเบี้ยเงินฝากสูงกว่าธนาคารซึ่งก่อให้เกิดประโยชน์สูงสุดต่อบริษัทฯ
2. บริษัท สไมล์ ซูเปอร์มาร์เก็ต จำกัด (SSE) / กระจกอบบรรจุประเภทรับจ้างกระจายและขนส่งสินค้า	เป็นบริษัทร่วมที่บริษัทฯ ถือหุ้นอยู่ ร้อยละ 33.33	1. บริษัทฯ ให้เช่าอาคารแก่ SSE รวมค่าน้ำค่าไฟ 2. บริษัทฯ จ่ายค่าบริการจัดเก็บและกระจายสินค้าให้ SSE	15.31 60.65	15.40 65.39	- การที่บริษัทฯ ให้ SSE เช่าอาคารโดยมีวัตถุประสงค์ที่จะให้เป็นสินทรัพย์ที่ใช้ในการดำเนินธุรกิจของ SSE เนื่องจากในท้ายที่สุดบริษัทฯ จะว่าจ้าง SSE เป็นผู้บริหารและจัดเก็บสินค้าโดยใช้พื้นที่อาคารดังกล่าวเป็นคลังเก็บสินค้าทำให้ค่าใช้จ่ายในการบริหารและจัดเก็บสินค้าของบริษัทฯ ต่ำกว่าการจ้างบุคคลภายนอกเป็นผู้ดำเนินการ ดังนั้นจึงถือเป็นการขายที่สมเหตุสมผล
			(มียอดลูกหนี้ค่าน้ำค่าไฟคงค้างเป็นเงิน 1.29 ล้านบาท)	(มียอดลูกหนี้ค่าน้ำค่าไฟคงค้างเป็นเงิน 1.61 ล้านบาท)	
			(มียอดเจ้าหนี้คงค้างค่าบริการจัดเก็บและขนส่งสินค้า เป็นเงิน 5.40 ล้านบาท)	(มียอดเจ้าหนี้คงค้างค่าบริการจัดเก็บและขนส่งสินค้า เป็นเงิน 6.73 ล้านบาท)	

บุคคลที่อาจมีความขัดแย้ง	ความสัมพันธ์	ลักษณะรายการ	มูลค่ารายการระหว่างกัน (ล้านบาท)		ความเห็นของคณะกรรมการตรวจสอบ
			ณ 31 มี.ค.51	ณ 31 มี.ค.50	
3. บริษัท มิตรูบิชิ อิเลคทริก คอร์ปอเรชั่น จำกัด (MELCO)	เป็นนิติบุคคลที่ถือหุ้นรายใหญ่ของบริษัทฯ ซึ่งปัจจุบันสำนักงานใหญ่ตั้งอยู่ที่ประเทศญี่ปุ่นโดยถือหุ้นของบริษัทฯ รวมจำนวนทั้งสิ้น 8,978,020 หุ้นคิดเป็นร้อยละ 40.81	1. บริษัทฯ ขายสินค้าสำเร็จรูปประเภทเครื่องใช้ไฟฟ้า ภายในบ้าน และชิ้นส่วนอะไหล่ให้แก่บริษัท MELCO 2. บริษัทฯ ซื้อวัตถุดิบประเภทชิ้นส่วนอิเล็กทรอนิกส์ใช้ในการประกอบพัดลมและตู้เย็นจาก MELCO 3. บริษัทฯ จ่ายค่าธรรมเนียมสิทธิค่าความช่วยเหลือทางเทคนิค ค่าธรรมเนียมที่ปรึกษาทางการตลาด และค่าใช้จ่ายในการบริการหลังการขาย (ตามสัญญาการใช้สิทธิและความช่วยเหลือทางเทคนิค และการให้บริการหลังการขาย) 4. บริษัทฯ จ่ายค่าพัฒนาผลิตภัณฑ์ (ตามสัญญาการใช้สิทธิและความช่วยเหลือทางเทคนิค)	3,172 (มียอดลูกหนี้ ค่าสินค้า 336.92 ล้านบาท)	4,187 (มียอดลูกหนี้ ค่าสินค้า 382.38 ล้านบาท)	
			6.85 (มียอดเจ้าหนี้ ค่าสินค้า 0.86 ล้านบาท)	4.58 -	
			317.50 (มีค่าใช้จ่าย 187.94 ล้านบาท)	326.43 (มีค่าใช้จ่าย 255.12 ล้านบาท)	
			87.31 (มีค่าพัฒนาผลิตภัณฑ์ ค่าใช้จ่าย 40.37 ล้านบาท)	100.31 (มีค่าพัฒนาผลิตภัณฑ์ ค่าใช้จ่าย 24.09 ล้านบาท)	- การวิจัยและพัฒนาผลิตภัณฑ์มีความสำคัญต่อการดำเนินธุรกิจเครื่องใช้ไฟฟ้าเป็นอย่างมากประกอบกับในปัจจุบันบริษัทฯ ยังไม่มีความพร้อมในการพัฒนาผลิตภัณฑ์ที่ใช้เทคโนโลยีขั้นสูงด้วยตนเองทำให้ยังคงต้องพึ่งพา MELCO ซึ่งเป็นเจ้าของเทคโนโลยีและเครื่องหมายการค้าจึงเป็นรายการที่ล้มเหลว
4. บริษัท ไทริฟริเจอร์เรชั่น คอมโพเน้นท์ จำกัด (TRC)	เป็นบริษัทที่มีกรรมการร่วมกัน คือ นายประพัฒน์ โพธิ์วรรณ เพื่อใช้ประกอบตู้เย็น	บริษัทฯ ซื้อสินค้าประเภทชิ้นส่วนตัวทำความเย็น (EVAP) เพื่อใช้ประกอบตู้เย็น	34.41 (มียอดเจ้าหนี้ค้าง 2.04 ล้านบาท)	34.23 (มียอดเจ้าหนี้ค้าง 2.09 ล้านบาท)	

บุคคลที่อาจมีความขัดแย้ง	ความสัมพันธ์	ลักษณะรายการ	มูลค่ารายการระหว่างกัน (ล้านบาท)		ความเห็นของคณะกรรมการตรวจสอบ
			ณ 31 มี.ค. 51	ณ 31 มี.ค. 50	
5. บริษัท มิตรฐินธิ อีเลคทริค กัญยงวัฒนา จำกัด (MKY) {เดิมชื่อ บริษัท กัญยงวัฒนา จำกัด (KYW)}	เป็นบริษัทย่อยของผู้ถือหุ้นรายใหญ่ เป็นนิติบุคคลที่มีการรวมกัน คือ นายประพัฒน์ โพธิ์วรรณ และ นางพิชญวิมล แสงสุพรรณ เป็น บริษัทร่วมของผู้ถือหุ้นรายใหญ่ โดยบริษัท MELCO ถือหุ้นใน MKY อยู่อ้อยละ 48.5	บริษัทฯ จำหน่ายสินค้าสำเร็จรูปที่เป็นผลิตภัณฑ์เครื่องใช้ไฟฟ้าภายในบ้าน ได้แก่ พัดลมไฟฟ้า พัดลมดูดอากาศ ตู้เย็น เครื่องบีมน้ำ ส่วนประกอบและอะไหล่ให้แก่ MKY	2,392.13 (มียอดลูกหนี้ค้าง 352.53 ล้านบาท)	2,296.99 (มียอดลูกหนี้ค้าง 345.39 ล้านบาท)	
6. บริษัท มิตรฐินธิ อีเลคทริค โลกวิทย์ คอร์ปอเรชั่น จำกัด (MSB-LN)	เป็นบริษัทย่อยของผู้ถือหุ้นรายใหญ่ เป็นนิติบุคคล ที่จัดตั้งขึ้นภายใต้กฎหมายประเทศไทย และมีสำนักงานตั้งอยู่ที่ประเทศญี่ปุ่น	1. บริษัทฯ จำหน่ายสินค้าประเภท พัดลมไฟฟ้า 7 และพัดลมดูดอากาศให้ แก่ กัญยงวัฒนา และ มีสำนักงานตั้งอยู่ที่ประเทศญี่ปุ่น 2. บริษัทฯ ายค บริการหลังการขาย และ ค ไซ จ ยสนับสนุนการขาย	135.62 (มียอดลูกหนี้ค้าง 14.54 ล้านบาท)	174.05 (มียอดลูกหนี้ค้าง 9.99 ล้านบาท)	
7. บริษัท มิตรฐินธิ อีเลคทริค ไต้หวัน จำกัด (MSB Taiwan)	เป็นบริษัทย่อยของผู้ถือหุ้นรายใหญ่ เป็นนิติบุคคลที่จัดตั้งขึ้นภายใต้กฎหมายประเทศไทย และมีสำนักงานตั้งอยู่ที่ประเทศไต้หวัน	บริษัทฯ จำหน่ายสินค้าสำเร็จรูปที่เป็นผลิตภัณฑ์เครื่องใช้ไฟฟ้าภายในบ้าน ได้แก่ พัดลมดูดอากาศ ตู้เย็น ส่วนประกอบและ อะไหล่ให้แก่บริษัท มิตรฐินธิ อีเลคทริค ไต้หวัน จำกัด.	43.82 (มียอดลูกหนี้ค้าง 0.92 ล้านบาท)	49.38 (มียอดลูกหนี้ค้าง 10.18 ล้านบาท)	
8. บริษัท มิตรฐินธิ อีเลคทริค เอเชีย พี ที อี จำกัด (MEAP)	เป็นบริษัทย่อยของผู้ถือหุ้นรายใหญ่ เป็นนิติบุคคลที่จัดตั้งขึ้นภายใต้กฎหมายประเทศไทย และมีสำนักงานตั้งอยู่ที่ประเทศสิงคโปร์	1. บริษัทฯ จำหน่ายสินค้าสำเร็จรูปที่เป็นผลิตภัณฑ์เครื่องใช้ไฟฟ้าภายในบ้าน ได้แก่ พัดลมดูดอากาศ ตู้เย็น ส่วนประกอบและอะไหล่ให้แก่ MEAP. 2. บริษัทฯ ซื้อสินค้าประเภท ชิ้นส่วนอิเล็กทรอนิกส์เพื่อใช้ประกอบตู้เย็น และ พัดลม	357.43 (มียอดลูกหนี้ค้าง 70.32 ล้านบาท)	350.43 (มียอดลูกหนี้ค้าง 57.41 ล้านบาท)	

บุคคลที่อาจมีความขัดแย้ง	ความสัมพันธ์	ลักษณะรายการ	มูลค่ารายการระหว่างกัน (ล้านบาท)		ความเห็นของคณะกรรมการตรวจสอบ
			ณ 31 มี.ค.51	ณ 31 มี.ค.50	
9. บริษัท มิซูบิชิ อิเลคทริก ออสเตรเลีย พี ที วาย จำกัด (MSB Australia)	เป็นบริษัทย่อยของผู้ถือหุ้นรายใหญ่ เป็นนิติบุคคลที่จัดตั้งขึ้นภายใต้กฎหมายประเทศออสเตรเลียและมีสำนักงานตั้งอยู่ที่ประเทศออสเตรเลีย	บริษัทฯ จำหน่ายสินค้าสำเร็จรูปที่เป็นผลิตภัณฑ์เครื่องใช้ไฟฟ้าภายในบ้าน ได้แก่ ตู้เย็น อะไหล่ตู้เย็นให้แก่ MSB. Australia.	187.58 (มียอดลูกหนี้คงค้าง 19.29 ล้านบาท)	130.30 (มียอดลูกหนี้คงค้าง 13.43 ล้านบาท)	
10. บริษัท มิซูบิชิ อิเลคทริก เรียวเดน แอร์คอนดิชั่นนิ่ง แอนดี วิศวกรรมฟอร์แมชั่น ซิสเต็มส์(ฮ่องกง) จำกัด.	เป็นบริษัทย่อยของผู้ถือหุ้นรายใหญ่ เป็นนิติบุคคล ที่จัดตั้งขึ้นภายใต้กฎหมายประเทศฮ่องกงและมีสำนักงานตั้งอยู่ที่ประเทศฮ่องกง	บริษัทฯ จำหน่ายสินค้าสำเร็จรูปที่เป็นผลิตภัณฑ์เครื่องใช้ไฟฟ้าภายในบ้าน ได้แก่ พัดลมไฟฟ้า พัดลมดูดอากาศ ตู้เย็น ส่วนประกอบและ อะไหล่ให้แก่ บริษัท MLH	162.92 (มียอดลูกหนี้คงค้าง 21.47 ล้านบาท)	140.05 (มียอดลูกหนี้คงค้าง 27.30 ล้านบาท)	
11. บริษัท Melco Sales Malaysia Sdn. Bhd.(เดิมชื่อ Antah Melco Sales & Services Sdn Bhd.)	เป็นบริษัทย่อยของผู้ถือหุ้นรายใหญ่ เป็นนิติบุคคลที่จัดตั้งขึ้นภายใต้กฎหมายประเทศมาเลเซียและมีสำนักงานตั้งอยู่ที่ประเทศมาเลเซีย	บริษัทฯ จำหน่ายสินค้าสำเร็จรูปที่เป็นผลิตภัณฑ์เครื่องใช้ไฟฟ้าภายในบ้าน ได้แก่ พัดลมไฟฟ้า พัดลมดูดอากาศ ตู้เย็น ส่วนประกอบและ อะไหล่ให้แก่ บริษัท Melco Sales Malaysia Sdn. Bhd.	91.80 (มียอดลูกหนี้คงค้าง 20.11 ล้านบาท)	49.27 (มียอดลูกหนี้คงค้าง 7.90 ล้านบาท)	
12. บริษัท เค. จี . เอ็ม เซอร์วิส จำกัด. (KGM) / ประกอบธุรกิจบริการรับจ้างกระจายสินค้าโลจิสติกส์	เป็นบริษัทย่อยของผู้ถือหุ้นรายใหญ่	บริษัทฯ จ่ายค่าใช้จ่ายเกี่ยวกับโลจิสติกส์ให้แก่บริษัท เค. จี. เอ็ม เซอร์วิส	0.84 (มียอดเจ้าหนี้คงค้าง 0.23 ล้านบาท)	0.58 (มียอดเจ้าหนี้คงค้าง 0.47 ล้านบาท)	
13. บริษัท Setsuyo Astec Corporation.	เป็นบริษัทย่อยของผู้ถือหุ้นรายใหญ่	บริษัทฯ ซื้อสินค้าประเภทชิ้นส่วนอิเล็กทรอนิกส์เพื่อใช้ประกอบตู้เย็นและพัดลม	190.29 (มียอดเจ้าหนี้คงค้าง 12.61 ล้านบาท)	270 (มียอดเจ้าหนี้คงค้าง 31.13 ล้านบาท)	
14. บริษัท มิซูบิชิ อิเลคทริก ออโตเมชัน (ประเทศไทย) จำกัด	เป็นบริษัทย่อยของผู้ถือหุ้นรายใหญ่	บริษัทฯ ซื้อสินค้าประเภทชิ้นส่วนอิเล็กทรอนิกส์เพื่อใช้ประกอบบีเอ็มน้ำ	100.21 (มียอดเจ้าหนี้คงค้าง 14.31 ล้านบาท)	121.62 (มียอดเจ้าหนี้คงค้าง 15.42 ล้านบาท)	
15. บริษัท กุลธร เคอร์รี่ จำกัด (มหาชน)	เป็นนิติบุคคลที่มีกรรมการร่วม	บริษัทฯ ซื้อสินค้าประเภทคอมพิวเตอร์เพื่อใช้ประกอบตู้เย็น	165.69 (มียอดเจ้าหนี้คงค้าง 35.92 ล้านบาท)	153.89 (มียอดเจ้าหนี้คงค้าง 29.65 ล้านบาท)	



รายงานคณะกรรมการตรวจสอบ

คณะกรรมการตรวจสอบซึ่งได้รับการแต่งตั้งจากคณะกรรมการบริษัทฯ ประกอบด้วยกรรมการบริษัทฯ ที่เป็นกรรมการอิสระจำนวน 3 ท่าน คือ นายโกมล วงศ์ทองศรี เป็นประธานกรรมการตรวจสอบ นายจักษ์ชัย พานิชพัฒน์ และนายอรรถกฤษ วิสุทธิพันธ์ ได้เข้าร่วมกันปฏิบัติหน้าที่คณะกรรมการตรวจสอบตามอำนาจหน้าที่ความรับผิดชอบด้วยความมีอิสระทั้งในด้านการปฏิบัติและการแสดงความคิดเห็น ผลการปฏิบัติงานในรอบปีที่ผ่านมารูปได้ดังนี้

ในระหว่างปีงบประมาณ 2550 คณะกรรมการตรวจสอบได้มีการประชุมคณะกรรมการตรวจสอบตามกำหนดวาระรวม 4 ครั้ง โดยได้ดำเนินกิจกรรมต่างๆ ตามบทบาท และภาระหน้าที่ในส่วนต่างๆ ดังนี้

รายงานทางการเงิน : พิจารณางบการเงินทั้งรายไตรมาส และงบการเงินประจำปี 2550 ว่าได้มีการจัดทำเป็นไปตามมาตรฐานการบัญชีที่รับรองทั่วไป และมีการเปิดเผยข้อมูลในงบการเงินอย่างเพียงพอ ตลอดจนพิจารณาประเด็นความเสี่ยงต่างๆ ที่เกี่ยวกับการจัดทำงบการเงิน มาตรฐานการบัญชีที่เกี่ยวข้อง หรือการเปลี่ยนแปลงมาตรฐานการบัญชี รวมถึงการสอบทานการควบคุมภายในของกระบวนการจัดทำงบการเงิน โดยได้หารือร่วมกับผู้สอบบัญชี และฝ่ายจัดการอย่างสม่ำเสมอ เพื่อให้งบการเงินถูกต้องโปร่งใส และน่าเชื่อถือ


การควบคุมภายในและการตรวจสอบภายใน : พิจารณาแผนการตรวจสอบว่าได้ครอบคลุมประเด็นความเสี่ยงต่างๆ ตลอดจนให้คำแนะนำต่างๆ ต่อผู้ตรวจสอบภายในเพื่อเพิ่มประสิทธิภาพและประสิทธิผลในการปฏิบัติงาน มีระบบการควบคุมภายในที่ดี และมีการปฏิบัติตามกฎหมายว่าด้วย หลักทรัพย์และตลาดหลักทรัพย์ฯ รวมถึงกฎหมายอื่นๆ ที่เกี่ยวข้องกับธุรกิจของบริษัทฯ ด้วย

นอกจากนี้คณะกรรมการตรวจสอบ ได้พิจารณาแผนการตรวจสอบประจำปีงบประมาณ 2551 ซึ่งได้จัดทำขึ้นบนพื้นฐานของการประเมินการควบคุมภายใน และตามฐานความเสี่ยงของบริษัทฯ เพื่อให้แผนการตรวจสอบมีขอบเขตที่ครอบคลุมประเด็นที่มีนัยสำคัญครบถ้วน และให้มีการป้องกันความเสี่ยงที่อาจเกิดขึ้น และมีการควบคุมภายในที่เหมาะสม เพื่อจัดการความเสี่ยงทั่วทั้งองค์กร และเป็นประโยชน์กับบริษัทฯ และผู้ถือหุ้นมากที่สุด โดยได้มีการเสนอแนะ ให้ฝ่ายจัดการของบริษัทฯ ทราบ และติดตามการดำเนินการแก้ไขรวมทั้งรับทราบผลการประเมินการบริหารความเสี่ยงตามรายงานที่ฝ่ายจัดการจัดทำขึ้น ทุกไตรมาสด้วย

การพิจารณาแต่งตั้งผู้สอบบัญชี และค่าตอบแทน : ได้เสนอความเห็นเรื่องการแต่งตั้งผู้สอบบัญชี และค่าตอบแทนต่อคณะกรรมการบริษัทฯ เพื่อขออนุมัติต่อที่ประชุมผู้ถือหุ้น ประจำปี 2550

คณะกรรมการตรวจสอบขอให้ความเห็นว่า ในรอบปีงบประมาณ 2550 ที่ผ่านมา การดำเนินธุรกิจของบริษัทฯ ได้เป็นไปภายใต้การบริหารงาน โดยคณะกรรมการบริษัทฯ และคณะกรรมการบริหารที่มีศักยภาพ มีระบบการควบคุมภายในที่ดีมีประสิทธิภาพ และประสิทธิผลอย่างเพียงพอตามหลักการกำกับดูแลกิจการที่ดี

(นายโกมล วงศ์ทองศรี)
ประธานกรรมการตรวจสอบ



ข้อมูลทั่วไปเกี่ยวกับบริษัท

โครงสร้างผู้ถือหุ้นและลักษณะการประกอบธุรกิจ

บริษัท กันยงอีเลคทริก จำกัด (มหาชน) ได้จดทะเบียนเป็นบริษัทมหาชน เมื่อวันที่ 21 ตุลาคม 2536 เป็นผู้ผลิตและจำหน่ายเครื่องใช้ไฟฟ้าภายในบ้าน ภายใต้เครื่องหมายการค้า “มิตซูบิชิ” ได้แก่ ตู้เย็น พัดลม พัดลมระบายอากาศ และเครื่องปั้มน้ำ โดยได้รับลิขสิทธิ์และเทคโนโลยีในการผลิตจาก บริษัท มิตซูบิชิ อิเลคทริก คอร์ปอเรชั่น ประเทศญี่ปุ่นซึ่งเป็นบริษัทผู้ร่วมทุน

บริษัทฯ มีสำนักงานใหญ่ตั้งอยู่เลขที่ 67 หมู่ 11 ถนนบางนาตราด กม.20 ตำบลบางโฉลง อำเภอบางพลี จังหวัดสมุทรปราการ 10540

โครงสร้างผู้ถือหุ้น

ณ วันที่ 31 มีนาคม 2551 บริษัทฯ มีทุนจดทะเบียนชำระแล้ว 220 ล้านบาท แบ่งเป็นหุ้นสามัญ 22 ล้านหุ้น มูลค่าตามราคาพาร์มูลค่าหุ้นละ 10 บาท มีผู้ถือหุ้นรายใหญ่ คือ บริษัท มิตซูบิชิ อิเลคทริก คอร์ปอเรชั่น มีสัดส่วนการถือหุ้นแบ่งตามกลุ่ม ณ วันที่ 10 สิงหาคม 2550 ดังนี้

	จำนวนราย	จำนวนหุ้นรวม	คิดเป็น%
1. ผู้ถือหุ้นกลุ่มมิตซูบิชิ อิเลคทริก	3	9,053,020	41.15
2. ผู้ถือหุ้นกลุ่มโพธิวรคุณ	8	5,939,969	27.01
3. ผู้ถือหุ้นกลุ่มอื่นๆ	1,311	7,007,011	31.84
ยอดรวม	1,322	22,000,000	100.00

กลุ่มผู้ถือหุ้นสูงสุด 10 รายแรก ณ วันปิดสมุดทะเบียนผู้ถือหุ้นครั้งสุดท้ายวันที่ 10 สิงหาคม 2550 ประกอบด้วย

	จำนวนราย	จำนวนหุ้น	%ของจำนวนหุ้นทั้งหมด
1. บริษัท มิตซูบิชิ อิเลคทริก คอร์ปอเรชั่น		8,978,020	40.81
2. บริษัท โพธิวรคุณ จำกัด		1,960,024	8.91
3. บริษัท เค.วาย. อินเตอร์เทรด จำกัด		1,772,324	8.06
4. นายสมจินต์ สีลาเกตุ		742,463	3.38
5. บริษัท กันยง จำกัด		697,324	3.17
6. นางกมลวรรณ โพธิวรคุณ		683,879	3.11
7. นางเพ็ญจันทร์ วิสุทธิพันธ์		479,089	2.18
8. CITIGROUP GLOBAL MARKETS INC.-1 CLIENT SEGREGATED ACCOUNT		363,700	1.65
9. บริษัท เงินทุนหลักทรัพย์ ไทยเม็กซ์ จำกัด (มหาชน)		363,100	1.65
10. นางสาวภรณ์ ลีวีระพันธ์		335,900	1.53

หมายเหตุ : บริษัทฯ มีผู้ถือหุ้นไทย 1,302 ราย คิดเป็นสัดส่วน 55.54% และผู้ถือหุ้นต่างด้าว 20 ราย คิดเป็นสัดส่วน 44.46%

บริษัทฯ มีนโยบายการจ่ายเงินปันผลแก่ผู้ถือหุ้น ในอัตราประมาณร้อยละ 50% ของกำไรสุทธิหลังหักภาษีเงินได้นิติบุคคล ทั้งนี้ ย่อมขึ้นอยู่กับผลการดำเนินงานของบริษัทฯ และภาวะเศรษฐกิจเป็นหลัก

ลักษณะการประกอบธุรกิจ

บริษัทฯ ดำเนินการประกอบธุรกิจโดยผลิตและจำหน่ายเครื่องใช้ไฟฟ้าภายในบ้านภายใต้เครื่องหมายการค้า “มิตซูบิชิ” ได้แก่ ตู้เย็น พัดลม พัดลมระบายอากาศ และเครื่องปั้มน้ำ

ในการดำเนินงานด้านการผลิต บริษัทฯ ได้รับลิขสิทธิ์และเทคโนโลยีในการผลิตจากบริษัทผู้ร่วมทุน คือ บริษัท มิตซูบิชิ อิเล็กทริก คอร์ปอเรชั่น โดยได้ส่งผู้เชี่ยวชาญจากประเทศญี่ปุ่นมาประจำเพื่อให้คำแนะนำร่วมปรึกษากับทีมวิศวกรและผู้บริหารชาวไทย ทั้งนี้เพื่อพัฒนาผลิตภัณฑ์ให้ดียิ่งขึ้นทั้งด้านเทคโนโลยีรูปแบบ สีสีน และคุณภาพ เพื่อตอบสนองความต้องการของผู้บริโภค

ในการดำเนินงานการจำหน่ายผลิตภัณฑ์

สำหรับตลาดภายในประเทศ บริษัทฯ ได้ดำเนินการจำหน่ายผลิตภัณฑ์ของบริษัทฯ โดยผ่าน บริษัท มิตซูบิชิ อิเล็กทริก กันยงวัฒนา จำกัด ซึ่งเป็นตัวแทนจำหน่ายของบริษัทฯ แต่เพียงผู้เดียวในประเทศไทย เพื่อจำหน่ายผลิตภัณฑ์ไปยังตัวแทนจำหน่ายทั่วประเทศต่อไป

สำหรับการจำหน่ายในต่างประเทศ ได้ดำเนินการจำหน่ายผลิตภัณฑ์โดยผ่านไปยังตัวแทนจัดจำหน่ายในแต่ละตลาด เกือบ 10 ประเทศ เช่น ตลาดประเทศญี่ปุ่น ฮองกง ไต้หวัน ตลาดในแถบเอเชียเนียบ (ออสเตรเลีย นิวซีแลนด์) ตลาดแถบเอเชียตะวันออกเฉียงใต้ (สิงคโปร์ มาเลเซีย และประเทศเพื่อนบ้าน) ตลาดเอเชียกลาง และตลาดตะวันออกกลาง

โครงสร้างรายได้หลักของบริษัทฯ คือรายได้จากการจำหน่ายผลิตภัณฑ์ ได้แก่ ตู้เย็น พัดลม พัดลมระบายอากาศ และเครื่องปั้มน้ำ ซึ่งมีโครงสร้างรายได้สำหรับรอบปีสิ้นสุดวันที่ 31 มีนาคม ปี 2549, 2550 และ 2551 ดังต่อไปนี้

มูลค่า : ล้านบาท

ผลิตภัณฑ์	31 มีนาคม 2549		31 มีนาคม 2550		31 มีนาคม 2551	
	ล้านบาท	%ต่อยอดขายรวม	ล้านบาท	%ต่อยอดขายรวม	ล้านบาท	%ต่อยอดขายรวม
มูลค่าการจำหน่ายภายในและต่างประเทศ						
พัดลม และ พัดลมระบายอากาศ	832.65	12.94	876.08	11.76	796.42	11.67
ตู้เย็น	5,088.42	79.07	6,076.77	81.56	5,473.10	80.23
เครื่องปั้มน้ำ	492.68	7.66	464.78	6.24	517.74	7.59
อื่นๆ	21.43	0.33	32.47	0.44	34.60	0.51
รวมมูลค่า	6,435.18	100.00	7,450.10	100.00	6,821.86	100.00

ทรัพย์สินที่ใช้ในการประกอบธุรกิจ

บริษัทฯ มีทรัพย์สินในการประกอบธุรกิจประกอบด้วย ที่ดิน อาคาร เครื่องจักร และอุปกรณ์เครื่องมือ เครื่องใช้ในโรงงาน อุปกรณ์สำนักงาน ยานพาหนะ และงานระหว่างก่อสร้าง ซึ่งมีมูลค่าตามบัญชี ณ วันที่ 31 มีนาคม 2551 เท่ากับ 763.63 ล้านบาท ทั้งนี้ บริษัทฯ มีกรรมสิทธิ์ในสินทรัพย์ทุกรายการซึ่งได้มาโดยการลงทุนและไม่มีภาระผูกพันใดๆ มีรายละเอียดของสินทรัพย์มูลค่าตามบัญชี ได้แก่ ที่ดิน 140.80 ล้านบาท อาคารโรงงาน 136.33 ล้านบาท เครื่องจักรและอุปกรณ์ 184.74 ล้านบาท และเครื่องมือเครื่องใช้ในโรงงาน 278.56 ล้านบาท

นอกจากนั้นบริษัทฯ มีการลงทุนในบริษัท สไมล์ ชุปเปอร์ เอ็กซ์เพรส จำกัด จำนวน 3 ล้านบาท คิดเป็น 1 ใน 3 ส่วนของเงินทุนจดทะเบียนในบริษัทร่วม ซึ่งเป็นการลงทุนร่วมในสัดส่วนเท่าๆ กัน 3 บริษัท คือ บริษัท กันยงอิเล็กทริก จำกัด (มหาชน) บริษัท มิตซูบิชิ อิเล็กทริก กันยงวัฒนา จำกัด และบริษัท มิตซูบิชิ อิเล็กทริก คอนซูมเมอร์โปรดักส์ (ประเทศไทย) จำกัด โดย บริษัท สไมล์ ชุปเปอร์ เอ็กซ์เพรส จำกัด ได้ดำเนินธุรกิจในการจัดส่งสินค้าจากกลุ่ม 3 บริษัทฯ ดังกล่าว ไปยังลูกค้าในประเทศ ทั้งนี้เพื่อให้มีประสิทธิภาพในการจัดการส่งมอบสินค้าและประหยัดค่าใช้จ่าย โดยมีได้มุ่งเน้นกำไร เนื่องจากมิได้จัดส่งสินค้าให้บริษัทอื่นๆ ทั่วไป

การประกอบธุรกิจของแต่ละสายผลิตภัณฑ์

ลักษณะ:ผลิตภัณฑ์หรือบริการ

ตู้เย็น เป็นผลิตภัณฑ์หลักในการผลิตและจำหน่ายของบริษัทฯ บริษัทฯ ได้ทำการพัฒนาและออกแบบรูปลักษณะให้มีความโดดเด่นสวยงามทันสมัย พร้อมด้วยคุณสมบัติการใช้งานต่างๆ ที่คำนึงถึงความเย็น ในการคงคุณค่าและประโยชน์ในการเก็บรักษาคุณภาพอาหาร โดยมีฟังก์ชันการใช้งานหรืออุปกรณ์ต่างๆ อาทิ

- ระบบกระจายความเย็นรอบทิศทางผลานประจุลบ (Minus ion) เพิ่มความชุ่มชื้นภายในตู้
- เทคโนโลยีการถนอมอาหารที่ก้าวล้ำ Vitamin C Plus แห้งก่าเน็ดแสงสีส้มเพื่อรักษาคุณค่าทางสารอาหาร
- ติดตั้งอุปกรณ์ระบบ V-Led ช่วยกำจัดกลิ่นและเชื้อแบคทีเรียในช่องแช่และคงคุณค่าทางโภชนาการ

บริษัทฯ ผลิตตู้เย็นประเภทต่างๆ ได้แก่ ตู้เย็น 1 ประตู 2 ประตู 3 ประตู และตู้แช่แข็ง ซึ่งมีสายการผลิตตามขนาดของตู้เย็นในแต่ละประเภทตามความต้องการซื้อของตลาดทั้งในประเทศและต่างประเทศ ซึ่งการออกแบบและผลิตตู้เย็นจะคำนึงถึงมาตรฐานความปลอดภัย ข้อกำหนดในด้านประหยัดพลังงานและการใช้วัสดุหรือวัสดุที่เป็นมิตรต่อสิ่งแวดล้อม

พัดลม บริษัทฯ มีการพัฒนาและออกแบบพัดลมที่มีแบบต่างๆ ให้เลือกเหมาะต่อการใช้งาน ได้แก่ พัดลมแบบตั้งโต๊ะแบบตั้งพื้น แบบกึ่งตั้งพื้นกึ่งตั้งโต๊ะ แบบติดผนัง แบบโคจร และแบบติดตั้งเพดาน ซึ่งแต่ละแบบจะมีรุ่นที่มีขนาดใบพัดตามความเหมาะสม มีการออกแบบให้มีรูปลักษณะ สีที่สวยงาม มีความแข็งแรงทนทาน รวมถึงการพัฒนาผลิตภัณฑ์ให้เป็นตามมาตรฐานความปลอดภัยและข้อกำหนดด้านประหยัดพลังงานและการใช้ชิ้นส่วนและวัสดุที่คำนึงต่อผลกระทบต่อสิ่งแวดล้อมตามข้อกำหนด

พัดลมระบายอากาศ บริษัทฯ ได้ผลิตในหลายแบบเพื่อให้เหมาะกับการใช้งานและการติดตั้งกับสถานที่ อาคาร บ้านเรือนหรือห้องต่างๆ เช่น พัดลมระบายอากาศแบบติดผนัง แบบติดกระจก แบบฝังฝ้าไม่ต้องใช้ท่อระบายอากาศ และแบบต่อท่อฝังฝ้า บริษัทฯ มุ่งมั่นพัฒนาพัดลมระบายอากาศด้วยการนำเทคโนโลยีที่เยี่ยมประสิทธิภาพ ให้มีความหลากหลาย หลากดีไซน์ แข็งแรงทนทาน และง่ายต่อการใช้งานทุกรูปแบบพร้อมความปลอดภัยในการใช้งานสูงสุด เป็นไปตามมาตรฐานความปลอดภัย ข้อกำหนดในการประหยัดพลังงาน และรวมถึงการใช้วัสดุ หรือวัสดุที่เป็นมิตรต่อสิ่งแวดล้อม

เครื่องปั้มน้ำ บริษัทฯ ได้ผลิตเครื่องปั้มน้ำสำหรับใช้ในบ้านที่มีแรงดันสูบน้ำ และส่งน้ำสูง ซึ่งได้นำการออกแบบและการพัฒนาเทคโนโลยีของเครื่องปั้มน้ำจากประเทศญี่ปุ่นมาผลิต โดยได้มีการพัฒนา และผลิตเครื่องปั้มน้ำในแบบต่างๆ ให้เหมาะกับการใช้งานของผู้ใช้ เช่น ปั้มน้ำแบบธรรมดา แบบอัตโนมัติ แบบแรงดันคงที่ นอกจากนี้บริษัทฯ ได้มีการพัฒนาเครื่องปั้มน้ำรุ่นใหม่แบบอินเวอร์เตอร์ เพิ่มพลังงานส่งน้ำได้มากยิ่งขึ้น ด้วยอุปกรณ์ควบคุมแบบอิเล็กทรอนิกส์ที่ออกแบบเป็นพิเศษ ทำงานเสียงเงียบ ทนทาน ใช้ชิ้นส่วนและวัสดุที่เป็นมิตรต่อผลกระทบต่อสิ่งแวดล้อม ตามข้อกำหนด

การตลาดและการแข่งขัน

ในปี 2550 ตลาดเครื่องใช้ไฟฟ้ายังคงมีการแข่งขันสูง บริษัทผู้ผลิตต่างก็ประสบกับภาวะต้นทุนที่สูงขึ้นอย่างต่อเนื่อง โดยเฉพาะราคาของวัตถุดิบ อาทิ ทองแดง อลูมิเนียม และพลาสติก ยังคงมีแนวโน้มของราคาที่สูงขึ้นอย่างต่อเนื่อง อีกทั้งยังประสบกับความผันผวนของค่าเงินบาทที่แข็งค่าในระดับหนึ่งส่งผลกระทบต่อยอดขายจากการส่งออกลดลงจากการประมาณการไว้ และมีความยากลำบากในการแข่งขันในด้านราคาขายไปต่างประเทศ

บริษัทฯ ได้ดำเนินธุรกิจใน 3 ฐานตลาดหลักได้แก่ ตลาดในประเทศ ตลาดประเทศญี่ปุ่น และตลาดต่างประเทศอื่นๆ ซึ่งในปี 2550 มีสัดส่วนยอดขายผลิตภัณฑ์เท่ากับร้อยละ 35 : 49 : 16 ตามลำดับ

ตลาดภายในประเทศ ยังคงมีการแข่งขันในตลาดสูง ผู้บริโภคชะลอการใช้จ่าย และใช้จ่ายสินค้าที่จำเป็นแก่การยังชีพ ตลาดมีแนวโน้มชะลอตัวอย่างต่อเนื่อง สำหรับตลาดตู้เย็น รุ่น 1 ประตู และ 2 ประตู รุ่นใหม่ที่ได้การตอบรับที่ดีจากรูปแบบที่สวยงาม ทันสมัยทำให้การขายเป็นไปตามเป้าหมาย ส่วนพัดลม และพัดลมระบายอากาศ ก็ยังสามารถรักษาความเป็นผู้นำในกลุ่มยี่ห้อญี่ปุ่นได้ แต่สำหรับการขายเครื่องปั้มน้ำยังมีการชะลอตัว เนื่องจากธุรกิจอสังหาริมทรัพย์และการก่อสร้าง เกิดจากการหยุดชะงักอันเนื่องจากปัจจัยหลายประการด้วยกัน

ตลาดญี่ปุ่น ภาพรวมของความต้องการในตลาดลดลงแต่ยังคงมีความเข้มงวดในการแข่งขัน โดยเฉพาะอย่างยิ่งสินค้าตู้เย็นมียอดขายลดลงเนื่องจากการแข่งขันด้านราคา บริษัทฯ ได้มีการปรับแผนการผลิตและการเจรจาการค้าให้สอดคล้องกับความต้องการตลาด เพื่อรักษาสัดส่วนการขายในตลาด

สำหรับพัดลมมียอดขายลดลงเนื่องจากความเข้มข้นในการแข่งขันกับสินค้าราคาถูกจากประเทศจีน ผู้ผลิตพัดลมบางรายจากค่ายญี่ปุ่นได้มีการปรับกลยุทธ์โดยหันไปมุ่งผลิต ผลิตภัณฑ์อื่น

ตลาดต่างประเทศอื่นๆ ความต้องการโดยรวมในตลาดเอเชียยังคงมีระดับสูงขึ้น การขายตู้เย็นและพัดลมสามารถบรรลุเกินเป้าหมายแต่พัดลมระบายอากาศมียอดขายลดลง เนื่องจากการแข่งขันกับคู่แข่งที่ค่อนข้างแข็งแกร่งในตลาด

ในปี 2550 ที่ผ่านมา บริษัทฯ ได้มีการปรับเปลี่ยนกลยุทธ์การขาย ราคา ทั้งตลาดในประเทศและต่างประเทศ โดยมุ่งเน้นให้ผลิตภัณฑ์มีความแข็งแกร่งด้านต้นทุนและสามารถทำการแข่งขันด้านราคาในตลาดได้ รวมทั้งมีการปรับแผนการตลาดในการขยายธุรกิจ ในผลิตภัณฑ์ที่เพิ่มยอดขาย และกำไรเพื่อรักษาระดับยอดขายให้บรรลุเป้าหมายที่วางไว้

กระบวนการผลิต ผลิตภัณฑ์ และการบริการ

(ก) กระบวนการผลิต ผลิตภัณฑ์

บริษัทฯ มีกระบวนการผลิต ผลิตภัณฑ์โดยเริ่มจากกระบวนการพัฒนาผลิตภัณฑ์รุ่นใหม่ๆ โดยได้รับความร่วมมือ และประสานงานการออกแบบผลิตภัณฑ์ และเทคโนโลยีการผลิต จากบริษัทฯ มิตซูบิชิ อิเล็กทริก คอร์ปอเรชั่นประเทศญี่ปุ่น ซึ่งได้มี การศึกษาและสำรวจความต้องการของตลาด และนำไปสู่กระบวนการตกลงสเปคของผลิตภัณฑ์กับลูกค้าจนถึงการดำเนินการพัฒนา ผลิตภัณฑ์รุ่นใหม่ออกมา ต่อจากนั้นก็จะเป็นไปสู่วิธีการผลิต ผลิตภัณฑ์ตามคำสั่งซื้อของลูกค้า

ลักษณะของการผลิต ผลิตภัณฑ์ของบริษัทฯ เป็นระบบการผลิตแบบเชิงมวล (Mass production) จากคำสั่งซื้อจากลูกค้าก็จะ เข้าสู่กระบวนการวางแผนการผลิต และกระบวนการจัดหา จัดซื้อวัตถุดิบและชิ้นส่วน อุปกรณ์สำหรับการผลิตต่างๆ จนถึง การดำเนินการเข้าสู่กระบวนการผลิต ซึ่งจะดำเนินการผลิตตามแผนการผลิตที่กำหนด ตามสายงานการผลิตแต่ละผลิตภัณฑ์ ซึ่งจะ มีกระบวนการย่อยที่สำคัญในการผลิต ได้แก่ งานผลิตชิ้นส่วน งานเตรียมอุปกรณ์การผลิต และงานประกอบและบรรจุเป็นสินค้า สำเร็จรูป เป็นต้น

บริษัทฯ ได้ตระหนักถึงคุณภาพที่ดีของผลิตภัณฑ์ จะมีกระบวนการตรวจสอบคุณภาพของผลิตภัณฑ์ ในแต่ละขั้นตอนของ กระบวนการผลิต ซึ่งทำให้มั่นใจถึงคุณภาพของผลิตภัณฑ์ของบริษัทฯ ก่อนการส่งมอบสินค้าสู่ตลาดทั้งในและต่างประเทศ

(ข) วัตถุดิบที่สำคัญที่ใช้ในการผลิตในปัจจุบันของบริษัทฯ ได้แก่

1. ชิ้นส่วนพลาสติกและเม็ดพลาสติก เช่น ฝาครอบและฐานเครื่องบีมน้ำ พลาสติกแผ่นเพื่อนำมาขึ้นรูปเป็นโครงตู้เย็นภายใน ไซพัตและฐานของพัดลม เป็นต้น
2. ชิ้นส่วนโลหะ เช่น เหล็กแผ่นเพื่อทำโครงตู้เย็นและถังเก็บความดันเครื่องบีมน้ำ เส้นลวดเพื่อทำ ตะแกรงครอบไซพัตลม ชิ้นส่วนทองแดง ประกอบด้วยลวดทองแดงอบน้ำยาเพื่อทำขดลวดแม่เหล็กของ มอเตอร์พัดลม ท่อทองแดงในระบบทำความเย็นของ ตู้เย็น เป็นต้น
3. ชิ้นส่วนอิเล็กทรอนิกส์ เช่น Electronic Parts และ Capacitor ซึ่งเป็นชิ้นส่วนหลักในการผลิตตู้เย็น
4. คอมเพรสเซอร์ เป็นชิ้นส่วนหลักของการผลิตตู้เย็น

บริษัทฯ ทำการสั่งซื้อวัตถุดิบ และชิ้นส่วนจากผู้ผลิตทั้งในประเทศ และผู้นำเข้าจากต่างประเทศ โดยทางตรงหรือโดยกระจาย การสั่งซื้อผ่านผู้ขายหลายราย

(ค) การบริการด้านผลิตภัณฑ์ของบริษัท

บริษัทฯ มีหน่วยงานที่รับผิดชอบงานการประกันคุณภาพสินค้าและบริการ ซึ่งจะประสานงานกับตัวแทนจัดจำหน่ายสินค้า ของบริษัทฯ ทั้งตลาดในประเทศ และตลาดต่างประเทศ ในการดำเนินการให้ข้อมูลข่าวสารทางเทคนิคสำหรับผลิตภัณฑ์ การอบรมความรู้ ทางเทคนิคสำหรับผลิตภัณฑ์รุ่นใหม่ การวิเคราะห์สาเหตุ และวิธีการแก้ไขปัญหา การให้คำปรึกษา และข้อเสนอแนะการติดตั้ง การใช้ ผลิตภัณฑ์ การจัดหาอะไหล่ และอุปกรณ์การบริการหลังการขาย รวมถึงการประสานงาน และดำเนินการร่วมกับตัวแทนจัดจำหน่าย สินค้าของบริษัทฯ ในการแก้ไขปัญหาคุณภาพที่อาจเกิดขึ้นอย่างรวดเร็ว

(ง) ผลกระทบต่อสิ่งแวดล้อม

บริษัทฯ มีนโยบายสิ่งแวดล้อม (Environmental Policy) ซึ่งกำหนดวัตถุประสงค์และเป้าหมายให้พนักงานทุกคนปฏิบัติกิจกรรมการทำงานให้เป็นไปตามข้อกำหนด และกฎหมายด้านสิ่งแวดล้อม รวมถึงระบบการจัดการสิ่งแวดล้อมที่สอดคล้องตามข้อกำหนดในมาตรฐานสากล ISO 14001 version : 2004

ในรอบปี 2550 ที่ผ่านมา บริษัทฯ ได้ดำเนินกิจกรรมต่างๆ ดังต่อไปนี้

การลดการใช้สารทำความเย็น สาร CFC ซึ่งใช้ในตู้เย็น โดยได้ใช้สารทำความเย็น R600a แทน R-134a เพื่อลดการทำลายชั้นบรรยากาศโลก ป้องกันการเพิ่มสูงของอุณหภูมิโลก

การพัฒนาผลิตภัณฑ์รุ่นใหม่ ให้เป็นไปตามข้อกำหนดด้านการประหยัดพลังงาน ในแต่ละตลาด ทั้งตลาดในประเทศและตลาดต่างประเทศ

การดำเนินการจัดการและควบคุม กากขยะอุตสาหกรรมอันอาจเกิดมลพิษต่อสิ่งแวดล้อม สังคมท้องถิ่น ให้เป็นไปตามข้อกำหนดกฎหมายสิ่งแวดล้อม หรือ ข้อกำหนดที่เกี่ยวข้อง

การจำกัดหรือลดใช้วัสดุ วัสดุที่เป็นอันตราย 6 ชนิดได้แก่ตะกั่ว ปรอท แคดเมียม โครเมียมเฮกซะวาเลนต์ โพลีโบรมิเนตไบฟีนิล (PBB) และโพลีโบรมิเนต ไดฟีนิล อีเทอร์ (PBDE) ตามข้อกำหนด RoHS

ทั้งนี้บริษัทฯ ได้มีการเผยแพร่นโยบายสิ่งแวดล้อมไปสู่พนักงานทุกคนของบริษัทฯ โดยการฝึกอบรมและทำกิจกรรมประชาสัมพันธ์ข่าวสาร รวมทั้งการเผยแพร่นโยบายดังกล่าวไปยังบริษัทในเครือ และบริษัทต่างๆ ที่เกี่ยวข้อง อีกทั้งการจัดตั้งคณะทำงานด้านสิ่งแวดล้อม และมีระบบติดตามและพัฒนาระบบการจัดการสิ่งแวดล้อม (EMS) ให้เกิดการดำเนินกิจกรรมตามนโยบายและการพัฒนาปรับปรุงอย่างต่อเนื่อง

งานที่ยังไม่ส่งมอบ

- ไม่มี -

ข้อมูลอื่นที่เกี่ยวข้อง

นายทะเบียนหลักทรัพย์

: บริษัท ศูนย์รับฝากหลักทรัพย์ (ประเทศไทย) จำกัด
62 อาคารตลาดหลักทรัพย์แห่งประเทศไทย
ถนนรัชดาภิเษก แขวงคลองเตย เขตคลองเตยกรุงเทพมหานคร 10110
โทรศัพท์ 0-2229-2800
โทรสาร 0-2654-5599

ผู้สอบบัญชีรับอนุญาต

: นายนิรันดร์ ลีลาเมธาวัฒน์ เลขทะเบียน 2316
นายพิศิษฐ์ ชีวะเรืองโรจน์ เลขทะเบียน 2803
นายวิเชียร ธรรมตระกูล เลขทะเบียน 3183
นายวีระชัย รัตนจรสกุล เลขทะเบียน 4323
นายสันติ พงศ์เจริญพิทย์ เลขทะเบียน 4623
บริษัท เคพีเอ็มจี ภูมิไชย สอบบัญชี จำกัด
ชั้น 22 เอ็มไพร์ทาวเวอร์ เลขที่ 195 ถนนสาทรใต้ กรุงเทพฯ 10120
โทรศัพท์ 0-2677-2000
โทรสาร 0-2677-2222
www.kpmg.com

ที่ปรึกษากฎหมาย

: นายนคร กุศลศรี
สำนักงานณรงค์ฤทธิ หนายความ
เลขที่ 678/3 ถนนพระราม 5 กรุงเทพฯ 10300
โทร. 0-2668-6876



KANG YONG ELECTRIC PUBLIC COMPANY LIMITED

67 Moo 11, Bangna-Trad K.M.20, Bangplee, Samutprakarn 10540 Thailand

Tel : (662) 337-2900 Fax : (662) 337-2439-40

<http://www.mitsubishi-kye.com>

E-mail : information@kye.meap.com